

SOCIEDADE PORTUGUESA DE FISICA

DEMONSTRAÇÃO INDIVIDUAL DOS RESULTADOS POR NATUREZAS

Dezembro 2021

RUBRICAS	NOTAS	Montantes expressos em EURO	
		EXERCÍCIOS	
		2021	2020
<b>RENDIMENTOS E GASTOS</b>			
Vendas e serviços prestados		74 ,870.06	57 ,811.52
Subsídios à exploração		59 ,662.15	48 ,520.00
Ganhos/perdas imputados de subsidiárias, associadas e empreendimentos conjuntos			
Varição nos inventários da produção			
Trabalhos para a própria entidade			
Custo das mercadorias vendidas e das matérias consumidas			
Fornecimentos e serviços externos		(115 ,884.85)	(93 ,534.96)
Gastos com o pessoal		(39 ,241.02)	(39 ,173.15)
Imparidade de inventários (perdas/reversões)			
Imparidade de dívidas a receber (perdas/reversões)			
Provisões (aumentos/reduções)		(644.45)	
Imparidade de investimentos não depreciáveis/amortizáveis (perdas/reversões)			
Aumentos/reduções de justo valor			
Outros rendimentos		34 ,332.56	27 ,999.14
Outros gastos		(10 ,840.92)	(7 ,931.04)
<b>Resultados antes de depreciações, gastos de financiamento e impostos</b>		<b>2 ,253.53</b>	<b>(6 ,308.49)</b>
Gastos/reversões de depreciação e de amortização		(647.57)	(264.81)
Imparidade de investimentos depreciáveis/amortizáveis (perdas/reversões)			
<b>Resultado operacional (antes de gastos de financiamento e impostos)</b>		<b>1 ,605.96</b>	<b>(6 ,573.30)</b>
Juros e rendimentos similares obtidos		30.66	129.72
Juros e gastos similares suportados		(2.00)	
<b>Resultado antes de impostos</b>		<b>1 ,634.62</b>	<b>(6 ,443.58)</b>
Imposto sobre o rendimento do período			
<b>Resultado líquido do período</b>		<b>1 ,634.62</b>	<b>(6 ,443.58)</b>

A Gerência: Ária Conceição Abreu Silva; Katharina Loure

O Contabilista certificado: Tiago de Oliveira Paente

**BALANÇO INDIVIDUAL**  
DEZEMBRO 2021


*[Handwritten signature]*  
Luz

RUBRICAS	NOTAS	Montantes expressos em EURO	
		EXERCÍCIOS	
		2021	2020
<b>ATIVO</b>			
<b>Ativo não corrente:</b>			
Ativos fixos tangíveis		3,887.20	
Propriedades de investimento			
Goodwill			
Ativos intangíveis			
Ativos biológicos			
Participações financeiras - método da equivalência patrimonial			
Outros investimentos financeiros			
Créditos a receber			
Ativos por impostos diferidos			
		3,887.20	
<b>Ativo corrente:</b>			
Inventários			
Ativos biológicos			
Clientes		677.52	15.00
Estado e outros entes públicos			
Fundadores/beneméritos/patrocinadores/doadores/assoc./membros		1,055.00	964.45
Outras créditos a receber		13,442.15	6,240.48
Diferimentos		2,830.51	2,299.55
Ativos financeiros detidos para negociação			
Outros ativos financeiros			
Ativos não correntes detidos para venda			
Caixa e depósitos bancários		264,013.71	269,384.26
		282,018.89	278,903.74
<b>Total do Ativo</b>		<b>285,906.09</b>	<b>278,903.74</b>

**BALANÇO INDIVIDUAL**  
DEZEMBRO 2021

Montantes expressos em EURO

RUBRICAS	NOTAS	EXERCÍCIOS	
		2021	2020
<b>CAPITAL PRÓPRIO E PASSIVO</b>			
<b>Capital próprio:</b>			
Capital subscrito			
Ações (quotas) próprias			
Outros instrumentos de capital próprio			
Prémios de emissão			
Reservas legais			
Outras reservas			
Resultados transitados		240 ,225.08	246 ,668.66
Excedentes de revalorização			
Ajustamentos/Outras variações no capital próprio			
		240 ,225.08	246 ,668.66
Resultado líquido do período		1 ,634.62	(6 ,443.58)
		241 ,859.70	240 ,225.08
Interesses que não controlam			
<b>Total do capital próprio</b>		<b>241 ,859.70</b>	<b>240 ,225.08</b>
<b>Passivo</b>			
<b>Passivo não corrente:</b>			
Provisões			
Financiamentos obtidos			
Responsabilidades por benefícios pós-emprego			
Passivos por impostos diferidos			
Outras dívidas a pagar			
<b>Passivo corrente:</b>			
Fornecedores		1 ,031.74	249.75
Adiantamentos de clientes			
Estado e outros entes públicos		2 ,582.65	1 ,566.19
Acionistas/sócios			
Financiamentos obtidos			
Outras dívidas a pagar		4 ,907.00	5 ,029.68
Diferimentos		35 ,525.00	31 ,833.04
Passivos financeiros detidos para negociação			
Outros passivos financeiros			
Passivos não correntes detidos para venda			
		44 ,046.39	38 ,678.66
<b>Total do passivo</b>		<b>44 ,046.39</b>	<b>38 ,678.66</b>
<b>Total do Capital Próprio e do Passivo</b>		<b>285 ,906.09</b>	<b>278 ,903.74</b>



(Euros)

**Balancete Analítico**

Mês: Dezembro

Código	CONTA Designação	VALORES MENSAIS		VALORES ACUMULADOS		SALDOS	
		Débitos	Créditos	Débitos	Créditos	Devedores	Cretores
11	Caixa	45,46	51,20	1.603,74	1.551,75	51,99	
111	Caixa	45,46	51,20	1.603,74	1.551,75	51,99	
11101	Caixa FundoManeio-Secretariado	40,00	23,50	160,00	159,33	0,67	
11103	Delegação Regional do Norte	5,46	27,70	175,59	174,62	0,97	
11125	Fundo de maneio - Rui Travasso			50,35		50,35	
11133	Fundo de maneio - André Pereira			1.217,80	1.217,80		
12	Depósitos à Ordem	42.892,52	32.309,97	356.286,57	297.368,84	58.917,73	
121	Depósitos à Ordem	42.892,52	32.309,97	356.286,57	297.368,84	58.917,73	
12101	BCP - Secretariado - 85208972	22.214,75	14.888,16	276.795,14	253.274,93	23.520,21	
12106	BCP-Del.Reg.Sul.-85202473			6.749,72		6.749,72	
12116	CGD - Del.Reg.Norte-4982930			2.467,57		2.467,57	
12120	BCP - F.Maneio c/Nº45267642035	100,00	128,81	2.356,80	2.177,38	179,42	
12127	BCP - Conta DO 45509840753 - IPhO 20	20.577,77	17.293,00	67.917,34	41.916,53	26.000,81	
13	Outros depósitos bancários	15,66		305.043,99	100.000,00	205.043,99	
131	Banco A - Depósito a prazo	15,66		305.043,99	100.000,00	205.043,99	
1311	Bancos	15,66		305.043,99	100.000,00	205.043,99	
131155	BCP - NET MILL FLEX 3038084330	6,16		60.027,74		60.027,74	
131156	BCP - NET MILL FLEX 3068686763	4,50		45.011,25		45.011,25	
131157	BCP - NET MILL FLEX 3086327765			100.000,00	100.000,00		
131158	BCP - Conta Poupança Aforro 313013762	5,00		100.005,00		100.005,00	
21	Clientes e utentes	4.771,20	24.711,45	78.064,19	77.386,67	677,52	
211	Clientes e utentes c/c	4.771,20	24.711,45	78.064,19	77.386,67	677,52	
2111	Clientes gerais	4.771,20	24.711,45	78.064,19	77.386,67	677,52	
21111	Clientes c/c (Nacionais)	4.771,20	24.711,45	78.064,19	77.386,67	677,52	
21111036	M.T.Brandão, Lda.			298,40	298,40		
21111059	Bloco Gráfico, Lda.			11.070,00	11.070,00		
21111201	SPM - Soc. Port. Matemática	324,12		12.206,89	11.882,77	324,12	
21111202	SPQ - Soc. Port. Química	4.408,34	4.093,68	11.851,01	11.536,35	314,66	
21111203	SPFil - Soc. Port. Filosofia	38,74		1.469,53	1.430,79	38,74	
21111216	Instituto Superior Técnico			200,00	200,00		
21111228	Universidade de Evora			200,00	200,00		
21111232	Universidade de Aveiro			350,00	350,00		
21111265	Dismel - Distribuidor de Material Electron			123,00	123,00		
21111273	AGRUP. ESCOLAS LIMA DE FARIA			40,00	40,00		
21111277	Editorial do Ministério da Educação e Ciê			546,69	546,69		
21111278	Externato Penafirme - A-dos - Cunhados			40,00	40,00		
21111279	Colégio Internato dos Carvalhos			40,00	40,00		
21111280	FISUA - Associação Física Univ. Aveiro			40,00	40,00		
21111286	LIP - Lab. de Inst. e Física Experimental d			990,40	990,40		
21111287	Agrupamento de Escolas de Carcavelos			40,00	40,00		
21111289	Agrupamento de Escolas Francisco Simão			40,00	40,00		
21111292	Agrupamento de Escolas Emídio Navarro			40,00	40,00		
21111294	Agrupamento de Escolas de Mundão			40,00	40,00		
21111295	Agrupamento de Escolas de Vouzela e C			40,00	40,00		
21111296	Esc. Sec. Infanta D. Maria			40,00	40,00		
21111297	Esc. Sec. Emídio Navarro			40,00	40,00		
21111298	Agrup. Esc. de Caldas de Vizela			40,00	40,00		
21111299	Agrupamento de Escolas Sá da Bandeira			40,00	40,00		
21111301	Externato Marista de Lisboa			40,00	40,00		
21111302	Esc. Secundária Antero de Quental		40,00	40,00	40,00		
21111303	António Pinto			40,00	40,00		
21111305	Escola Secundária de Moura			40,00	40,00		
21111307	Esc. Sec. José Saramago - Mafra			40,00	40,00		

(Euros)

**Balancete Analítico**

Mês: Dezembro

Código	CONTA Designação	VALORES MENSAIS		VALORES ACUMULADOS		SALDOS	
		Débitos	Créditos	Débitos	Créditos	Devedores	Cretores
21111309	Esc. Sec c/3º ciclo de Henriques Nogueira			40,00	40,00		
21111310	Esc. Sec. Quinta do Marquês			40,00	40,00		
21111311	Agrupamento de Escolas Adelaide Cabet			40,00	40,00		
21111312	Agrupamento de Escolas Dra Laura Ayre			40,00	40,00		
21111314	Agrupamento Escolas Templários			80,00	80,00		
21111316	Agrupamento de Escolas de Sabugal			40,00	40,00		
21111318	Agrup. de Esc. nº 1 de Santo André - Es			270,50	270,50		
21111321	Esc. Sec. de Camões			40,00	40,00		
21111322	Agrupamento de Escolas Rainha D. Leon			40,00	40,00		
21111326	Agrupamento Escolas Albergaria-a-Velha			40,00	40,00		
21111327	Agrupamento de Escolas de Vila Viçosa			40,00	40,00		
21111329	Agrupamento de Escolas de Pombal			40,00	40,00		
21111330	GyRad - Controlo de Qualidade e Prot. R			240,00	240,00		
21111333	Agrupamento Escolas Proença-a-Nova			40,00	40,00		
21111335	Instituto Portugues da Qualidade, IP (IPQ			200,00	200,00		
21111338	Colégio Luso-Francês			40,00	40,00		
21111346	Agrup. Escolas Marinha Grande Poente			40,00	40,00		
21111369	Dep. de Física da Univers. da Beira Inter			200,00	200,00		
21111371	Colégio Valsassina, SA			40,00	40,00		
21111372	REN PRO, S.A.		20.577,77	35.577,77	35.577,77		
21111373	Salesianos de Lisboa - Colégio Oficinas d			40,00	40,00		
21111377	DidatiÁREA			307,50	307,50		
21111381	Physis - Associação Portug. de Estudante			40,00	40,00		
21111382	Universidade do Porto			200,00	200,00		
21111383	Agrupamento de Escolas de Tondela Cãn			15,00	15,00		
21111385	NumWorks			307,50	307,50		
22	Fornecedores	11.509,63	6.213,95	106.538,29	107.570,03		1.031,74
221	Fornecedores c/c	11.509,63	6.213,95	106.538,29	107.570,03		1.031,74
2211	Fornecedores gerais	11.509,63	6.213,95	106.538,29	107.570,03		1.031,74
22111	Fornecedores c/c (Nacionais)	6.258,75	1.302,08	54.297,92	54.834,76		536,84
22111010	J. Quelhas, Lda.			213,35	213,35		
22111016	Ultrabit-Soluções Inform., Lda	116,85	116,85	1.626,70	1.626,70		
22111106	Gradiva Publicações, Lda.			809,42	809,42		
22111123	EXS - Mediação de Seguros, Lda			73,93	73,93		
22111174	Jodrax - Com. Equip. Escritório		70,96	350,53	421,49		70,96
22111181	Amaldo Perd. Carmelo Rosa			1.109,80	1.109,80		
22111195	Hotel Alif - Lisboa	78,50		78,50	78,50		
22111206	Creditex - Aluguer de Equipamentos, SA.	168,03	336,06	2.003,44	2.171,47		168,03
22111222	Higiserviços			134,40	134,40		
22111234	Extinrisco - Com e Man. de Equip. de Seg			79,95	79,95		
22111235	Aaronia AG			724,85	724,85		
22111237	Enterprom II - Brindes Publicitários, Lda.	207,28		1.623,52	1.623,52		
22111248	Casual Drop	1.116,96	297,85	4.427,08	4.724,93		297,85
22111253	SASUMA - Serviços de Accao Social			92,74	92,74		
22111270	Securitas Direct Portugal, Lda.	47,21	47,21	566,52	566,52		
22111290	Amazon EU S.a.r.l.			1.225,99	1.225,99		
22111292	SAS da Universidade do Porto			150,00	150,00		
22111296	Robert Mauser, Lda.			28,36	28,36		
22111310	European Physical Society - EPS			3.657,00	3.657,00		
22111316	Physis - Associação Portug. de Estudante	400,00	400,00	400,00	400,00		
22111317	Fidalgo Print Graphic Design, Unipessoal,			123,00	123,00		
22111328	IUPAP - INT. UNION OF PURE AND APPL			2.395,00	2.395,00		
22111331	Eden Springs Portugal, S.A.			211,07	211,07		
22111345	Sodexo - Serviços de Qualidade de Vida			39,36	39,36		



## Balancete Analítico

Mês: Dezembro

(Euros)

Código	CONTA Designação	VALORES MENSAIS		VALORES ACUMULADOS		SALDOS	
		Débitos	Créditos	Débitos	Créditos	Devedores	Cretores
22111350	ERC-Entidade Reguladora para a Comuni			102,00	102,00		
22111402	Transportes Aéreos Portugueses, S.A.			142,90	142,90		
22111415	Porto Editora, S.A.			121,62	121,62		
22111434	TBP Consultoria e Gestão de Arquivo, Ld			369,00	369,00		
22111469	Eurest(Portugal)-Soc.Europeia de Restaur			92,43	92,43		
22111513	Gazelle Code,- Lda	145,14		2.016,19	2.016,19		
22111517	PhysikUP - Núcleo de Fis., Eng. Fis. e As			500,00	500,00		
22111523	IQMP			98,00	98,00		
22111524	EFOMP			360,00	360,00		
22111526	Lusitania, Companhia de Seguros, S.A.			243,46	243,46		
22111529	ORDEM DOS CONTABILISTAS CERTIFI			73,80	73,80		
22111547	Endutex - Hotéis, Sociedade Unipessoal L			372,60	372,60		
22111551	Universidade de Évora			27,97	27,97		
22111564	Sage Portugal - Software SA	33,15	33,15	397,80	397,80		
22111568	ClassMarker Pty Ltd			85,39	85,39		
22111571	Respostadmiravel, Unipessoal, Lda			37,45	37,45		
22111572	Coimbralegre Unipessoal Lda			5.665,00	5.665,00		
22111573	Microsoft - Informática, Lda.			99,00	99,00		
22111576	Victoria-Seguros, S.A.			162,10	162,10		
22111578	FEIASOFI - Federación Iberoamericana d			250,00	250,00		
22111579	Fig - Indústrias Gráficas, S.A.	849,93		1.450,17	1.450,17		
22111580	Fr Absolut Graphic, Lda	3.095,70		10.723,69	10.723,69		
22111581	Angratravel - Agência de Viagens e Turi			150,00	150,00		
22111582	Hotel A Ilha * * - Rentagra - Com. Alug. A			130,00	130,00		
22111583	Sata Air Açores, S.A.			3,50	3,50		
22111584	Serviços Portugueses de Handling, SA			16,91	16,91		
22111585	EFS - Estonian Physical Society			450,00	450,00		
22111586	Teamviewer Germany GMBH			118,80	118,80		
22111587	Bollere Logistics Portugal, Lda.			234,20	234,20		
22111588	José Manuel Gomes dos Santos; Lda.			85,61	85,61		
22111589	Nuno Eurico Carvalho			1.748,00	1.748,00		
22111590	Mesquita e Veríssimo, Lda			2.096,00	2.096,00		
22111591	António Augusto Santos, Lda.			250,00	250,00		
22111592	SAS Instituto Politécnico de Bragança			1.123,79	1.123,79		
22111593	SAS Universidade de Évora			2.161,69	2.161,69		
22111594	COPS-Companhia Operacional de Segur			194,34	194,34		
22113	Fornecedores - Serviços Diversos	2.990,88	2.651,87	28.472,37	28.967,27		494,90
22113003	EDP - ELECTRICIDADE	207,85		1.217,31	1.217,31		
22113004	EPAL - ÁGUA		59,84	345,19	405,03		59,84
22113005	redÚnicre	23,37		280,44	280,44		
22113006	BCP	6,34	6,34	472,32	472,32		
22113007	Francisco Manuel Nascimento Ventura Re	1.724,66	1.724,66	20.695,92	20.695,92		
22113008	Vodafone Portugal Comunicacoes Pessoa	79,94	72,13	914,62	986,75		72,13
22113009	OCIDENTAL - COMPANHIA DE SEGUROS	138,24		1.946,99	2.309,92		362,93
22113010	Ctt - Correios de Portugal S.a	808,55	785,35	1.989,31	1.989,31		
22113011	Stripe Payments Europe, Limited	1,93	3,55	22,92	22,92		
22113012	CIT EXPRESSXO - SERVIÇOS POSTAIS E			587,35	587,35		
22114	Fornecedores - Recibos Verdes	2.260,00	2.260,00	23.768,00	23.768,00		
22114005	MARIA ISABEL PACHECO	215,00	215,00	2.780,00	2.780,00		
22114006	TIAGO PARENTE	500,00	500,00	7.000,00	7.000,00		
22114007	NATALIA CRISTINA CALEIRAS ANTUNES	215,00	215,00	2.730,00	2.730,00		
22114999	Fornecedores - OUTROS RECIBOS VERDE	1.330,00	1.330,00	11.258,00	11.258,00		
23	Pessoal	1.800,76	1.609,51	22.525,41	22.687,15		161,74

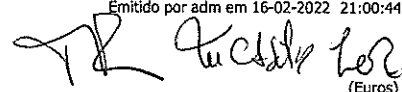


(Euros)

**Balancete Analítico**

Mês: Dezembro


Código	CONTA Designação	VALORES MENSAIS		VALORES ACUMULADOS		SALDOS	
		Débitos	Créditos	Débitos	Créditos	Devedores	Credores
231	Remunerações a pagar	1.800,76	1.609,51	22.525,41	22.687,15		161,74
2312	Remunerações do Pessoal	1.800,76	1.609,51	22.525,41	22.687,15		161,74
231201	Maria José Rosa Couc. da Costa	1.379,26	1.388,26	19.490,91	19.652,65		161,74
231205	Rita Borges Tavares dos Santos	421,50	221,25	3.034,50	3.034,50		
24	Estado e Outros Entes Públicos	4.643,25	3.654,05	31.333,56	33.916,21		2.582,65
242	Retenção Imposto s/Rendimento	1.262,89	918,89	12.630,63	13.523,00		892,37
2421	Trabalho Dependente	688,00	344,00	5.731,95	6.056,00		324,05
2424	Prediais	574,89	574,89	6.898,68	7.467,00		568,32
24241	Prediais - Rend. Sing.	574,89	574,89	6.898,68	7.467,00		568,32
243	Imposto s/Valor Acrescentado	2.088,32	2.089,13	9.658,65	10.702,81		1.044,16
2433	Iva Liquidado	1.044,16	0,81	3.567,32	3.567,32		
24331	Operações Gerais	1.044,16	0,81	3.567,32	3.567,32		
243311	Transf.Int.Bens e Serviços			2.336,80	2.336,80		
2433112	Trans.Internas Tx. Nor.			2.336,80	2.336,80		
243312	Aquisições Intracomunitárias	1.044,16	0,81	1.210,88	1.210,88		
2433122	Aquis.Intracomunit. Tx. Nor.	1.044,16	0,81	1.210,88	1.210,88		
243313	Aquisições Serviços (6º CIVA)			19,64	19,64		
2433132	Aquis.Serviços (6ºCIVA) Tx.Nor			19,64	19,64		
2435	Iva Apuramento	1.044,16	1.044,16	3.567,32	3.567,32		
2436	Iva a Pagar		1.044,16	2.524,01	3.568,17		1.044,16
24361	A Pagar-Valores Apurados		1.044,16	2.524,01	3.568,17		1.044,16
245	Contribuições p/Segur. Social	1.292,04	646,03	9.044,28	9.690,40		646,12
2451	C.R.S.S. - Lisboa	1.292,04	646,03	9.044,28	9.690,40		646,12
245109	C.R.S.S.- Lisboa - Enc. Patr.	1.292,04	646,03	9.044,28	9.690,40		646,12
26	Fundadores/Patroc./Doadores/Assoc./Me	20,00	2.034,45	25.899,55	24.844,55	1.055,00	
268	Outras operações	20,00	2.034,45	25.899,55	24.844,55	1.055,00	
2682	Outras Operações	20,00	2.034,45	25.899,55	24.844,55	1.055,00	
26823	Outras Operações - Quotas 2019 a Receb		564,45	684,45	684,45		
268231	Quotas 2019 Individuais a receber		424,45	544,45	544,45		
268232	Quotas 2019 Coletivas a receber		140,00	140,00	140,00		
26824	Outras Operações - Quotas 2020 a Receb			1.010,00	955,00	55,00	
268241	Quotas 2020 Individuais a Receber			950,00	915,00	35,00	
268242	Quotas 2020 Coletivas a Receber			60,00	40,00	20,00	
26825	Outras Operações - Quotas 2021 a Receb	20,00	1.390,00	24.125,10	23.125,10	1.000,00	
268251	Quotas 2021 Individuais a Receber	20,00	1.390,00	20.055,10	19.455,10	600,00	
268252	Quotas 2021 Coletivas a Receber			4.070,00	3.670,00	400,00	
26826	Outras Operações - Quotas 2016 a Receb		80,00	80,00	80,00		
27	Outras contas a receber e a pagar	18.187,40	4.745,25	30.556,03	21.859,14	13.442,15	4.745,26
271	Fornecedores de investimentos			4.534,77	4.534,77		
2711	Fornecedores Imobilizado			4.534,77	4.534,77		
27111	Fornecedores Imobilizado c/c			4.534,77	4.534,77		
27111021	Aaronia AG			4.534,77	4.534,77		
272	Devedores e credores por acréscimos	4.745,25	4.745,25	11.190,10	15.935,36		4.745,26
2721	Devedores por acréscimos de rendimento			6.240,48	6.240,48		
27219	Outros Acréscimos de Proveitos			6.240,48	6.240,48		
2722	Credores por acréscimos de gastos	4.745,25	4.745,25	4.949,62	9.694,88		4.745,26


  
(Euros)
**Balancete Analítico**

Mês: Dezembro

Código	CONTA Designação	VALORES MENSAIS		VALORES ACUMULADOS		SALDOS	
		Débitos	Créditos	Débitos	Créditos	Devedores	Credores
27222	Remunerações a Liquidar	4.745,25	4.745,25	4.745,25	9.490,51		4.745,26
27229	Outros Acréscimos de Custos			204,37	204,37		
278	Outros devedores e credores	13.442,15		14.831,16	1.389,01	13.442,15	
2788	Devedores e Credores Diversos	13.442,15		14.831,16	1.389,01	13.442,15	
27881	Devedores	13.442,15		13.442,15		13.442,15	
2788199	Contas a Regularizar	13.442,15		13.442,15		13.442,15	
27882	Outros Devedores			1.389,01	1.389,01		
2788202	CARTAO VISA 3074/00			208,96	208,96		
2788203	CARTAO VISA 9161/02			1.180,05	1.180,05		
28	Diferimentos	12.697,58	200,00	16.953,10	49.647,59	2.830,51	35.525,00
281	Gastos a reconhecer	2.467,58		5.130,06	2.299,55	2.830,51	
2811	Custo Diferidos - Seguros			362,93		362,93	
2819	Outros Custos Diferidos	2.467,58		4.767,13	2.299,55	2.467,58	
28191	Outros Custos Diferidos - Rendas	2.467,58		4.767,13	2.299,55	2.467,58	
282	Rendimentos a reconhecer	10.230,00	200,00	11.823,04	47.348,04		35.525,00
2822	Rendimentos a reconhecer - IPHO 2018	10.000,00		10.000,00	30.000,00		20.000,00
2823	Rendimentos a reconhecer - REN				15.000,00		15.000,00
2829	Outros Proveitos Diferidos	230,00	200,00	1.823,04	2.348,04		525,00
282902	Quotas Recebidas ref. Anos Futuros	230,00	200,00	230,00	670,00		440,00
282925	Instalações Partilhadas			1.593,04	1.593,04		
282999	DIVERSOS - outros				85,00		85,00
43	Activos fixos tangíveis		647,57	132.766,80	128.879,60	132.766,80	128.879,60
433	Outros activos fixos tangíveis			24.938,55		24.938,55	
4331	Terrenos e recursos naturais			23.659,05		23.659,05	
43312	Equip.Básico c/IVA n/Dedutív.			23.659,05		23.659,05	
4335	Equipamento administrativo			1.279,50		1.279,50	
435	Equipamentos Administrativos			107.448,91		107.448,91	
4350	Equipamento diverso			100.106,95		100.106,95	
43501	Equipamento informático-C/ IVA			27.458,84		27.458,84	
43502	Equip. informático-Intercom.			1.358,90		1.358,90	
43503	Programas inform. - IVA N/Dedut.			3.689,06		3.689,06	
43504	Equipamento inform.- IVA N/Dedut.			52.710,11		52.710,11	
43505	Maquinas de escrit.- IVA N/Ded			5.934,79		5.934,79	
43506	Mob. diverso - IVA N/Dedut.			7.201,69		7.201,69	
43507	Programas informát. - IVA Ded.			1.638,84		1.638,84	
43508	Equip. Inform. Elem.Red.Valor			114,72		114,72	
4352	Material de Escritório			7.341,96		7.341,96	
43522	Mat.Escritório c/IVA n/Dedutív			7.341,96		7.341,96	
437	Outros activos fixos tangíveis			379,34		379,34	
4379	Outras Imobilizações Corpóreas			379,34		379,34	
43792	Out.Imob.Corp.c/IVA n/Dedutív.			379,34		379,34	
438	Depreciações acumuladas		647,57		128.879,60		128.879,60
4383	Amort.Equipamento Básico		647,57		5.142,32		5.142,32
43831	Amort.Equipamento Básico		647,57		5.142,32		5.142,32
4385	Amort.Equip.Administrativo				123.360,60		123.360,60
43851	Amort.de Mobiliários				1.945,82		1.945,82
43853	Amort.Material de Escritório				13.271,81		13.271,81





(Euros)

## Balancete Analítico


Mês: Dezembro

Código	CONTA Designação	VALORES MENSAIS		VALORES ACUMULADOS		SALDOS	
		Débitos	Créditos	Débitos	Créditos	Devedores	Credores
43855	Amort.Equip.Administrativo				108.142,97		108.142,97
4387	Outros activos fixos tangíveis				376,68		376,68
43879	Amort.Out.Imobil.Corpóreas				376,68		376,68
56	Resultados Transitados			339.595,28	579.820,36	339.595,28	579.820,36
561	De Exercícios Anteriores			339.595,28	579.820,36	339.595,28	579.820,36
56101	Ano 1994				120.840,41		120.840,41
56102	Ano 1995				15.075,69		15.075,69
56103	Ano 1996				29.405,05		29.405,05
56104	Ano 1997				14.672,19		14.672,19
56105	Ano 1998				110.103,88		110.103,88
56106	Ano 1999			140.413,38		140.413,38	
56107	Ano 2000			59.731,58		59.731,58	
56108	Ano 2001				16.498,55		16.498,55
56109	Ano 2002			24.193,02		24.193,02	
56110	Ano 2003			32.133,27		32.133,27	
56111	Ano 2004			29.733,94		29.733,94	
56112	Ano 2005				21.808,89		21.808,89
56113	Ano 2006				51.585,45		51.585,45
56114	Ano 2007				14.718,35		14.718,35
56115	Ano 2008				97.500,27		97.500,27
56116	Ano de 2009				3.607,39		3.607,39
56117	Ano de 2010				1.627,45		1.627,45
56118	Ano de 2011				4.319,47		4.319,47
56119	Ano de 2012				32,02		32,02
56120	Ano de 2013				18.734,50		18.734,50
56121	Ano de 2014				7.039,91		7.039,91
56122	Ano de 2015				21.140,08		21.140,08
56123	Ano de 2016				5.348,82		5.348,82
56124	Ano de 2017				1.853,97		1.853,97
56125	Ano de 2018				67.974,64		67.974,64
56126	Ano de 2019				2.879,89		2.879,89
56127	Ano de 2020				6.443,58		6.443,58
62	Fornecimentos Serv.Externos	4.587,54		116.114,85	230,00	115.884,85	
621	Subcontratos	116,85		1.402,20		1.402,20	
6212	Subcontr. c/IVA n/Dedutível	116,85		1.402,20		1.402,20	
622	Serviços especializados	2.786,07		44.229,93		44.229,93	
6221	Trabalhos Especializados	78,86		17.884,27		17.884,27	
62212	Trab.Especial.c/IVA n/Dedutiv.	78,86		17.884,27		17.884,27	
6223	Vigilância e Segurança	47,21		760,86		760,86	
62232	Vigilânc.Segur.c/IVA n/Deduti.	47,21		760,86		760,86	
6224	Honorários	2.260,00		23.880,00		23.880,00	
62249	Honorários de Outros	2.260,00		23.880,00		23.880,00	
622492	Honor.Outr.c/IVA n/Dedutível	2.260,00		23.880,00		23.880,00	
6226	Conservação e Reparação			804,80		804,80	
62262	Conserv.Rep.Equip.Bas.Instal.			804,80		804,80	
622622	Cons.Rep.Eq.Bas.c/IVA n/Dedut.			804,80		804,80	
6228	Outros Custos	400,00		900,00		900,00	
623	Materiais	74,00		9.807,85	217,80	9.590,05	
6231	Ferram.Utensil.Desgaste Rápido	8,50		1.405,73	217,80	1.187,93	
62312	Ferr.Utens.D.Ráp.IVA c/ n/Ded.	8,50		1.405,73	217,80	1.187,93	

**Balancete Analítico**

Mês: Dezembro

Código	CONTA Designação	VALORES MENSAIS		VALORES ACUMULADOS		SALDOS	
		Débitos	Créditos	Débitos	Créditos	Devedores	Cretores
6232	Livros e Documentação Técnica			2.121,03		2.121,03	
62322	Livr.Doc.Téc.n.c/IVA N/Dedutív			2.121,03		2.121,03	
6233	Material de Escritório	5,50		458,52		458,52	
62332	Mat.Escrit.c/IVA N/Dedutível	5,50		458,52		458,52	
6234	Artigos para Oferta	60,00		5.819,72		5.819,72	
62342	Artig.Oferta c/IVA n/Dedutível	60,00		5.819,72		5.819,72	
6238	Outros			2,85		2,85	
624	Energia e fluidos	59,84		1.565,33	12,20	1.553,13	
6241	Electricidade			1.205,11	12,20	1.192,91	
62412	Electric. c/IVA n/Dedutível			1.205,11	12,20	1.192,91	
6243	Água	59,84		360,22		360,22	
62432	Água C/IVA N/Dedutível	59,84		360,22		360,22	
625	Deslocações, estadas e transportes	227,42		16.048,24		16.048,24	
6251	Desloc.e Estadias c/IVA n/Dedu	227,42		15.671,14		15.671,14	
62511	Deslocações Estadia do Pessoal	227,42		15.200,05		15.200,05	
625112	Despesas de Alimentação	60,26		3.168,91		3.168,91	
625113	Despesas de Alojamento			9.777,00		9.777,00	
625114	Despesas Transporte Eventuais	167,16		2.254,14		2.254,14	
62512	Deslocações e Estadia-Gerência			471,09		471,09	
625122	Despesas de Alimentação			41,30		41,30	
625123	Despesas Alojamento			338,72		338,72	
625124	Despesas Transporte Eventuais			91,07		91,07	
6253	Transporte de Mercadorias			377,10		377,10	
62532	Transp.Merc.c/IVA n/Dedutível			377,10		377,10	
626	Serviços diversos	1.323,36		43.061,30		43.061,30	
6261	Rendas e Alugures	168,03		29.598,04		29.598,04	
62614	Aluguer Equipamento	168,03		2.003,44		2.003,44	
626142	Alug.Equipam.c/IVA N/Dedutível	168,03		2.003,44		2.003,44	
62615	Outras Rendas e Alugueres			27.594,60		27.594,60	
626154	Out.Rendas Isentas			27.594,60		27.594,60	
6262	Comunicação	1.155,33		5.476,37		5.476,37	
62621	Correio	1.083,20		4.564,39		4.564,39	
626212	Correio c/IVA n/Dedutível	1.083,20		4.564,39		4.564,39	
62624	Internet	72,13		911,98		911,98	
626242	Internet c/IVA N/Dedutível	72,13		911,98		911,98	
6263	Seguros			405,56		405,56	
626306	Seguro-Estabelec.Comercial			166,67		166,67	
626311	Seguro-Acidentes Pessoais			238,89		238,89	
6265	Contencioso e Notariado			25,00		25,00	
6267	Limpeza Higiene e Conforto			313,68		313,68	
62672	Limp.Hig.Conf.c/IVA n/Dedutív.			313,68		313,68	
6268	Out.Fornecimentos e Serviços			7.242,65		7.242,65	
626809	Outros Fornecimentos			7.242,65		7.242,65	
6268092	Out.Fornecim.c/IVA n/Dedutível			4.292,65		4.292,65	
6268094	Inscrições Equipa Olímpica			2.950,00		2.950,00	

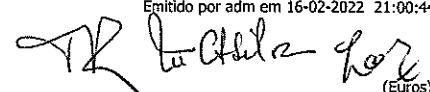


(Euros)

**Balancete Analítico**

Mês: Dezembro


Código	CONTA Designação	VALORES MENSAIS		VALORES ACUMULADOS		SALDOS	
		Débitos	Créditos	Débitos	Créditos	Devedores	Cretores
63	Gastos com o pessoal	7.344,79	4.745,25	43.986,27	4.745,25	39.241,02	
632	Remunerações do Pessoal	6.046,91	3.880,00	34.656,09	3.880,00	30.776,09	
6321	Remunerações Escritório	6.046,91	3.880,00	34.656,09	3.880,00	30.776,09	
63211	Ordenados Administrativos	3.880,00	1.940,00	25.220,00	1.940,00	23.280,00	
63212	Gratificações			1.000,00		1.000,00	
63213	Ajudas de Custo			120,08		120,08	
63214	Subsídio de Férias	1.940,00	1.940,00	3.880,00	1.940,00	1.940,00	
63215	Subsídio de Natal			1.940,00		1.940,00	
63217	Subsídio de Alimentação	188,86		2.077,46		2.077,46	
63219	Subsídio de Transporte	38,05		418,55		418,55	
635	Encargos sobre Remunerações	1.297,88	865,25	6.922,03	865,25	6.056,78	
6351	Encargos Administrativos	1.297,88	865,25	6.922,03	865,25	6.056,78	
638	Outros gastos com o pessoal			2.408,15		2.408,15	
6389	Outros Custos com o Pessoal			2.408,15		2.408,15	
63892	Out.Cust.Pess.c/IVA n/Dedutiv.			482,18		482,18	
63894	Out.Cust.Pess.Isentos			1.925,97		1.925,97	
64	Gastos de depreciação e de amortização	647,57		647,57		647,57	
642	Activos fixos tangíveis	647,57		647,57		647,57	
6423	Amort.Equipamento Básico	647,57		647,57		647,57	
64231	Amort.Equipamento Básico	647,57		647,57		647,57	
67	Provisões do período	644,45		644,45		644,45	
678	Provisões específicas do sector	644,45		644,45		644,45	
6782	Outras provisões - Quotas a Receber	644,45		644,45		644,45	
68	Outros gastos e perdas	43,85		10.933,06	92,14	10.840,92	
681	Impostos	33,96		2.141,62	16,97	2.124,65	
6812	Impostos Indirectos	33,96		2.141,62	16,97	2.124,65	
68122	Imposto s/Valor Acrescentado	0,81		1.433,02	16,97	1.416,05	
68123	Imposto de Selo	33,15		570,60		570,60	
6812312	Licenças	33,15		570,60		570,60	
68123121	Inst. máquinas electrónicas	33,15		570,60		570,60	
68127	Taxas			138,00		138,00	
688	Outros Custos Operacionais	9,89		8.791,44	75,17	8.716,27	
6881	Correcções Relat.Exerc.Anter.			92,60		92,60	
6883	Quotizações			8.010,00		8.010,00	
68832	Entidades Diversas			8.010,00		8.010,00	
688321	EPS - EUROPEAN PHYSICAL SOCIETY			3.657,00		3.657,00	
688322	IOMP - INTERNATIONAL ORGANIZATIO			98,00		98,00	
688323	IUPAP INTERN.UNION P. APPLIED PHY			2.395,00		2.395,00	
688324	EFOMP - EUROPEAN FOUND. OF MEDICA			360,00		360,00	
688325	UFRPLP			1.250,00		1.250,00	
688327	FEIASOFI			250,00		250,00	
6888	Outros não especificados	9,89		688,84	75,17	613,67	
68885	Outros não Especificados			10,33		10,33	
68886	Out.Custos Perdas Financeiras	9,89		678,51	75,17	603,34	
688861	Serviços Bancários	9,89		678,51	75,17	603,34	
6888613	Cust.Serv.Banc.Isentos	9,89		678,51	75,17	603,34	
69	Gastos e perdas de financiamento			2,00		2,00	



## Balancete Analítico

Mês: Dezembro

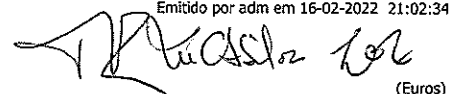
Código	CONTA Designação	VALORES MENSAIS		VALORES ACUMULADOS		SALDOS	
		Débitos	Créditos	Débitos	Créditos	Devedores	Cretores
698	Outros gastos e perdas de financiamento			2,00		2,00	
6988	Outros			2,00		2,00	
72	Prestações de serviços		700,00	1.317,00	76.187,06		74.870,06
721	Quotas e Serviços aos Utilizadores		700,00	1.317,00	76.187,06		74.870,06
7211	Quotas - Sócios individuais		250,00		21.095,10		21.095,10
7212	Quotas - Sócios colectivos				3.790,00		3.790,00
7214	Inscrições em Eventos		450,00	1.317,00	20.497,50		19.180,50
7216	Promoção do Estudo, Ensino e Investig				30.804,46		30.804,46
75	Subsídios, doações e legados à exploraçã		23.442,15		59.662,15		59.662,15
751	Do Estado e Out.Entes Públicos		23.442,15		59.642,15		59.642,15
75102	Fundação Ciência Tecnologia				6.500,00		6.500,00
75110	Ministério da Educação		10.000,00		10.000,00		10.000,00
751102	IPHO2018		10.000,00		10.000,00		10.000,00
75122	Ciência Viva - Olimpíadas Internacionais e		10.942,15		10.942,15		10.942,15
75130	Fundação Calouste Gulbenkian		2.500,00		5.000,00		5.000,00
75139	DIRECÇÃO GERAL DE EDUCAÇÃO				26.850,00		26.850,00
75141	Secret. Reg. da Cult., da Cién. e T. Dig. -				350,00		350,00
753	Doações e heranças				20,00		20,00
78	Outros rendimentos e ganhos		4.771,20		34.332,56		34.332,56
781	Rendimentos suplementares		4.771,20		27.600,47		27.600,47
7816	Outros rendimentos suplementares				480,00		480,00
78162	Desemp.Cargos Sociais Out.Empr				480,00		480,00
781621	Proveitos - IVA Isento				480,00		480,00
7816212	Proveitos - IVA 21%				480,00		480,00
78162121	Publicidade - Gazeta				480,00		480,00
7819	Receb. Custos Comparticipados		4.771,20		27.120,47		27.120,47
78191	Rec.Custos.Compart.-IVA N/Dedu		4.771,20		27.120,47		27.120,47
7819199	Rec.Custos.Compart.-IVA N/Dedu		4.771,20		27.120,47		27.120,47
788	Outros				6.732,09		6.732,09
7888	Outros não especificados				6.732,09		6.732,09
78884	Outros não Especificados				6.732,09		6.732,09
79	Juros, dividendos e outros rendimentos s		15,66		30,66		30,66
791	Juros Obtidos		15,66		30,66		30,66
7911	Juros de Depositos Bancários				15,00		15,00
7918	De outros financiamentos concedidos		15,66		15,66		15,66
79188	Outros Juros		15,66		15,66		15,66
791881	Outras Aplicações Tesouraria		15,66		15,66		15,66
81	Resultado líquido do período			6.443,58	6.443,58		
818	Resultado Líquido			6.443,58	6.443,58		
Total geral:		109.851,66	109.851,66	1.627.255,29	1.627.255,29	921.641,78	921.641,78


  
(Euros)

## Balancete Analítico

Mês: 15º

Código	CONTA Designação	VALORES MENSAIS		VALORES ACUMULADOS		SALDOS	
		Débitos	Créditos	Débitos	Créditos	Devedores	Credores
11	Caixa			1.603,74	1.551,75	51,99	
111	Caixa			1.603,74	1.551,75	51,99	
11101	Caixa FundoManeio-Secretariado			160,00	159,33	0,67	
11103	Delegação Regional do Norte			175,59	174,62	0,97	
11125	Fundo de maneio - Rui Travasso			50,35		50,35	
11133	Fundo de maneio - André Pereira			1.217,80	1.217,80		
12	Depósitos à Ordem			356.286,57	297.368,84	58.917,73	
121	Depósitos à Ordem			356.286,57	297.368,84	58.917,73	
12101	BCP - Secretariado - 85208972			276.795,14	253.274,93	23.520,21	
12106	BCP-Del.Reg.Sul.-85202473			6.749,72		6.749,72	
12116	CGD - Del.Reg.Norte-4982930			2.467,57		2.467,57	
12120	BCP- F.Maneio c/Nº45267642035			2.356,80	2.177,38	179,42	
12127	BCP - Conta DO 45509840753 - IPhO 20			67.917,34	41.916,53	26.000,81	
13	Outros depósitos bancários			305.043,99	100.000,00	205.043,99	
131	Banco A - Depósito a prazo			305.043,99	100.000,00	205.043,99	
1311	Bancos			305.043,99	100.000,00	205.043,99	
131155	BCP - NET MILL FLEX 3038084330			60.027,74		60.027,74	
131156	BCP - NET MILL FLEX 3068686763			45.011,25		45.011,25	
131157	BCP - NET MILL FLEX 3086327765			100.000,00	100.000,00		
131158	BCP - Conta Poupança Aforro 313013762			100.005,00		100.005,00	
21	Clientes e utentes			78.064,19	77.386,67	677,52	
211	Clientes e utentes c/c			78.064,19	77.386,67	677,52	
2111	Clientes gerais			78.064,19	77.386,67	677,52	
21111	Clientes c/c (Nacionais)			78.064,19	77.386,67	677,52	
21111036	M.T.Brandão, Lda.			298,40	298,40		
21111059	Bloco Gráfico, Lda.			11.070,00	11.070,00		
21111201	SPM - Soc. Port. Matemática			12.206,89	11.882,77	324,12	
21111202	SPQ - Soc. Port. Química			11.851,01	11.536,35	314,66	
21111203	SPFil - Soc. Port. Filosofia			1.469,53	1.430,79	38,74	
21111216	Instituto Superior Técnico			200,00	200,00		
21111228	Universidade de Evora			200,00	200,00		
21111232	Universidade de Aveiro			350,00	350,00		
21111265	Dismel - Distribuidor de Material Electron			123,00	123,00		
21111273	AGRUP. ESCOLAS LIMA DE FARIA			40,00	40,00		
21111277	Editorial do Ministério da Educação e Cié			546,69	546,69		
21111278	Externato Penafirme - A-dos - Cunhados			40,00	40,00		
21111279	Colégio Internato dos Carvalhos			40,00	40,00		
21111280	FISUA - Associação Física Univ. Aveiro			40,00	40,00		
21111286	LIP - Lab. de Inst. e Física Experimental d			990,40	990,40		
21111287	Agrupamento de Escolas de Carcavelos			40,00	40,00		
21111289	Agrupamento de Escolas Francisco Simó			40,00	40,00		
21111292	Agrupamento de Escolas Emídio Navarro			40,00	40,00		
21111294	Agrupamento de Escolas de Mundão			40,00	40,00		
21111295	Agrupamento de Escolas de Vouzela e C			40,00	40,00		
21111296	Esc. Sec. Infanta D. Maria			40,00	40,00		
21111297	Esc. Sec. Emídio Navarro			40,00	40,00		
21111298	Agrup. Esc. de Caldas de Vizela			40,00	40,00		
21111299	Agrupamento de Escolas Sá da Bandeira			40,00	40,00		
21111301	Externato Marista de Lisboa			40,00	40,00		
21111302	Esc. Secundária Antero de Quental			40,00	40,00		
21111303	António Pinto			40,00	40,00		
21111305	Escola Secundária de Moura			40,00	40,00		
21111307	Esc. Sec. José Saramago - Mafra			40,00	40,00		




(Euros)

## Balancete Analítico

Mês: 15º

Código	CONTA Designação	VALORES MENSAIS		VALORES ACUMULADOS		SALDOS	
		Débitos	Créditos	Débitos	Créditos	Devedores	Credores
21111309	Esc Sec c/3º ciclo de Henriques Nogueira			40,00	40,00		
21111310	Esc. Sec. Quinta do Marquês			40,00	40,00		
21111311	Agrupamento de Escolas Adelaide Cabet			40,00	40,00		
21111312	Agrupamento de Escolas Dra Laura Ayre			40,00	40,00		
21111314	Agrupamento Escolas Templários			80,00	80,00		
21111316	Agrupamento de Escolas de Sabugal			40,00	40,00		
21111318	Agrup. de Esc. nº 1 de Santo André - Es			270,50	270,50		
21111321	Esc. Sec. de Camões			40,00	40,00		
21111322	Agrupamento de Escolas Rainha D. Leon			40,00	40,00		
21111326	Agrupamento Escolas Albergaria-a-Velha			40,00	40,00		
21111327	Agrupamento de Escolas de Vila Viçosa			40,00	40,00		
21111329	Agrupamento de Escolas de Pombal			40,00	40,00		
21111330	GyRad - Controlo de Qualidade e Prot. R			240,00	240,00		
21111333	Agrupamento Escolas Proença-a-Nova			40,00	40,00		
21111335	Instituto Portugues da Qualidade, IP (IPQ			200,00	200,00		
21111338	Colégio Luso-Francês			40,00	40,00		
21111346	Agrup. Escolas Marinha Grande Poente			40,00	40,00		
21111369	Dep. de Fisica da Univers. da Beira Inter			200,00	200,00		
21111371	Colégio Valsassina, SA			40,00	40,00		
21111372	REN PRO, S.A.			35.577,77	35.577,77		
21111373	Salesianos de Lisboa - Colégio Oficinas d			40,00	40,00		
21111377	DidatÁREA			307,50	307,50		
21111381	Physis - Associação Portug. de Estudante			40,00	40,00		
21111382	Universidade do Porto			200,00	200,00		
21111383	Agrupamento de Escolas de Tondela Cãn			15,00	15,00		
21111385	NumWorks			307,50	307,50		
22	Fornecedores			106.538,29	107.570,03		1.031,74
221	Fornecedores c/c			106.538,29	107.570,03		1.031,74
2211	Fornecedores gerais			106.538,29	107.570,03		1.031,74
22111	Fornecedores c/c (Nacionais)			54.297,92	54.834,76		536,84
22111010	J. Quelhas, Lda.			213,35	213,35		
22111016	Ultrabit-Soluções Inform., Lda			1.626,70	1.626,70		
22111106	Gradiva Publicações, Lda.			809,42	809,42		
22111123	EXS - Mediação de Seguros, Lda			73,93	73,93		
22111174	Jodrax - Com.Equip.Escritório			350,53	421,49		70,96
22111181	Arnaldo Perd.Carmelo Rosa			1.109,80	1.109,80		
22111195	Hotel Alif - Lisboa			78,50	78,50		
22111206	Creditek - Aluguer de Equipamentos, SA.			2.003,44	2.171,47		168,03
22111222	Higiserviços			134,40	134,40		
22111234	Extinrisco - Com e Man. de Equip. de Seg			79,95	79,95		
22111235	Aaronia AG			724,85	724,85		
22111237	Enterprom II - Brindes Publicitários, Lda.			1.623,52	1.623,52		
22111248	Casual Drop			4.427,08	4.724,93		297,85
22111253	SASUMA -Servicos de Accao Social			92,74	92,74		
22111270	Securitas Direct Portugal, Lda.			566,52	566,52		
22111290	Amazon EU S.a.r.l.			1.225,99	1.225,99		
22111292	SAS da Universidade do Porto			150,00	150,00		
22111296	Robert Mauser, Lda.			28,36	28,36		
22111310	European Physical Society - EPS			3.657,00	3.657,00		
22111316	Physis - Associação Portug. de Estudante			400,00	400,00		
22111317	Fidalgo Print Graphic Design, Unipessoal,			123,00	123,00		
22111328	IUPAP - INT. UNION OF PURE AND APPL			2.395,00	2.395,00		
22111331	Eden Springs Portugal, S.A.			211,07	211,07		
22111345	Sodexo - Serviços de Qualidade de Vida			39,36	39,36		




(Euros)

## Balancete Analítico

Mês: 15º

Código	CONTA Designação	VALORES MENSAIS		VALORES ACUMULADOS		SALDOS	
		Débitos	Créditos	Débitos	Créditos	Devedores	Credores
22111350	ERC-Entidade Reguladora para a Comuni			102,00	102,00		
22111402	Transportes Aéreos Portugueses, S.A.			142,90	142,90		
22111415	Porto Editora, S.A.			121,62	121,62		
22111434	TBP Consultoria e Gestão de Arquivo, Ld			369,00	369,00		
22111469	Eurest(Portugal)-Soc.Europeia de Restaur			92,43	92,43		
22111513	Gazelle Code,- Lda			2.016,19	2.016,19		
22111517	PhysikUP - Núcleo de Fis., Eng. Fis. e As			500,00	500,00		
22111523	IOMP			98,00	98,00		
22111524	EFOMP			360,00	360,00		
22111526	Lusitania, Companhia de Seguros, S.A.			243,46	243,46		
22111529	ORDEM DOS CONTABILISTAS CERTIFI			73,80	73,80		
22111547	Endutex - Hotéis, Sociedade Unipessoal L			372,60	372,60		
22111551	Universidade de Évora			27,97	27,97		
22111564	Sage Portugal - Software SA			397,80	397,80		
22111568	ClassMarker Pty Ltd			85,39	85,39		
22111571	Respostadmiravel, Unipessoal, Lda			37,45	37,45		
22111572	Coimbralegre Unipessoal Lda			5.665,00	5.665,00		
22111573	Microsoft - Informática, Lda.			99,00	99,00		
22111576	Victoria-Seguros, S.A.			162,10	162,10		
22111578	FEIASOFI - Federación Iberoamericana d			250,00	250,00		
22111579	Fig - Indústrias Gráficas, S.A.			1.450,17	1.450,17		
22111580	Fr Absolut Graphic, Lda			10.723,69	10.723,69		
22111581	Angratravel - Agência de Viagens e Turí			150,00	150,00		
22111582	Hotel A Ilha * * - Rentagra - Com. Alug. A			130,00	130,00		
22111583	Sata Air Açores, S.A.			3,50	3,50		
22111584	Serviços Portugueses de Handling, SA			16,91	16,91		
22111585	EFS - Estonian Physical Society			450,00	450,00		
22111586	Teamviewer Germany GMBH			118,80	118,80		
22111587	Bollere Logistics Portugal, Lda.			234,20	234,20		
22111588	José Manuel Gomes dos Santos; Lda.			85,61	85,61		
22111589	Nuno Eurico Carvalho			1.748,00	1.748,00		
22111590	Mesquita e Veríssimo, Lda			2.096,00	2.096,00		
22111591	António Augusto Santos, Lda.			250,00	250,00		
22111592	SAS Instituto Politécnico de Bragança			1.123,79	1.123,79		
22111593	SAS Universidade de Évora			2.161,69	2.161,69		
22111594	COPS-Companhia Operacional de Segur			194,34	194,34		
22113	Fornecedores - Serviços Diversos			28.472,37	28.967,27		494,90
22113003	EDP - ELECTRICIDADE			1.217,31	1.217,31		
22113004	EPAL - ÁGUA			345,19	405,03		59,84
22113005	redUnicre			280,44	280,44		
22113006	BCP			472,32	472,32		
22113007	Francisco Manuel Nascimento Ventura Re			20.695,92	20.695,92		
22113008	Vodafone Portugal Comunicacoes Pessoa			914,62	986,75		72,13
22113009	OCIDENTAL - COMPANHIA DE SEGUROS			1.946,99	2.309,92		362,93
22113010	Ctt - Correios de Portugal S.a			1.989,31	1.989,31		
22113011	Stripe Payments Europe, Limited			22,92	22,92		
22113012	CTT EXPRESSXO - SERVIÇOS POSTAIS E			587,35	587,35		
22114	Fornecedores - Recibos Verdes			23.768,00	23.768,00		
22114005	MARIA ISABEL PACHECO			2.780,00	2.780,00		
22114006	TIAGO PARENTE			7.000,00	7.000,00		
22114007	NATALIA CRISTINA CALEIRAS ANTUNES			2.730,00	2.730,00		
22114999	Fornecedores - OUTROS RECIBOS VERDE			11.258,00	11.258,00		
23	Pessoal			22.525,41	22.687,15		161,74




(Euros)

**Balancete Analítico**

Mês: 15º

Código	CONTA Designação	VALORES MENSAIS		VALORES ACUMULADOS		SALDOS	
		Débitos	Créditos	Débitos	Créditos	Devedores	Credores
231	Remunerações a pagar			22.525,41	22.687,15		161,74
2312	Remunerações do Pessoal			22.525,41	22.687,15		161,74
231201	Maria José Rosa Couc. da Costa			19.490,91	19.652,65		161,74
231205	Rita Borges Tavares dos Santos			3.034,50	3.034,50		
24	Estado e Outros Entes Públicos			31.333,56	33.916,21		2.582,65
242	Retenção Imposto s/Rendimento			12.630,63	13.523,00		892,37
2421	Trabalho Dependente			5.731,95	6.056,00		324,05
2424	Prediais			6.898,68	7.467,00		568,32
24241	Prediais - Rend. Sing.			6.898,68	7.467,00		568,32
243	Imposto s/Valor Acrescentado			9.658,65	10.702,81		1.044,16
2433	Iva Liquidado			3.567,32	3.567,32		
24331	Operações Gerais			3.567,32	3.567,32		
243311	Transf.Int.Bens e Serviços			2.336,80	2.336,80		
2433112	Trans.Internas Tx. Nor.			2.336,80	2.336,80		
243312	Aquisições Intracomunitárias			1.210,88	1.210,88		
2433122	Aquis.Intracomunit. Tx. Nor.			1.210,88	1.210,88		
243313	Aquisições Serviços (6º CIVA)			19,64	19,64		
2433132	Aquis.Serviços (6ºCIVA) Tx.Nor			19,64	19,64		
2435	Iva Apuramento			3.567,32	3.567,32		
2436	Iva a Pagar			2.524,01	3.568,17		1.044,16
24361	A Pagar-Valores Apurados			2.524,01	3.568,17		1.044,16
245	Contribuições p/Segur. Social			9.044,28	9.690,40		646,12
2451	C.R.S.S. - Lisboa			9.044,28	9.690,40		646,12
245109	C.R.S.S.- Lisboa - Enc. Patr.			9.044,28	9.690,40		646,12
26	Fundadores/Patroc./Doadores/Assoc./Me			25.899,55	24.844,55	1.055,00	
268	Outras operações			25.899,55	24.844,55	1.055,00	
2682	Outras Operações			25.899,55	24.844,55	1.055,00	
26823	Outras Operações - Quotas 2019 a Receb			684,45	684,45		
268231	Quotas 2019 Individuais a receber			544,45	544,45		
268232	Quotas 2019 Coletivas a receber			140,00	140,00		
26824	Outras Operações - Quotas 2020 a Receb			1.010,00	955,00	55,00	
268241	Quotas 2020 Individuais a Receber			950,00	915,00	35,00	
268242	Quotas 2020 Coletivas a Receber			60,00	40,00	20,00	
26825	Outras Operações - Quotas 2021 a Receb			24.125,10	23.125,10	1.000,00	
268251	Quotas 2021 Individuais a Receber			20.055,10	19.455,10	600,00	
268252	Quotas 2021 Coletivas a Receber			4.070,00	3.670,00	400,00	
26826	Outras Operações - Quotas 2016 a Receb			80,00	80,00		
27	Outras contas a receber e a pagar			30.556,03	21.859,14	13.442,15	4.745,26
271	Fornecedores de investimentos			4.534,77	4.534,77		
2711	Fornecedores Imobilizado			4.534,77	4.534,77		
27111	Fornecedores Imobilizado c/c			4.534,77	4.534,77		
27111021	Aaronia AG			4.534,77	4.534,77		
272	Devedores e credores por acréscimos			11.190,10	15.935,36		4.745,26
2721	Devedores por acréscimos de rendimento			6.240,48	6.240,48		
27219	Outros Acréscimos de Proveitos			6.240,48	6.240,48		
2722	Credores por acréscimos de gastos			4.949,62	9.694,88		4.745,26




 (Euros)

## Balancete Analítico

Mês: 15º


Código	CONTA Designação	VALORES MENSAIS		VALORES ACUMULADOS		SALDOS	
		Débitos	Créditos	Débitos	Créditos	Devedores	Credores
27222	Remunerações a Liquidar			4.745,25	9.490,51		4.745,26
27229	Outros Acréscimos de Custos			204,37	204,37		
278	Outros devedores e credores			14.831,16	1.389,01	13.442,15	
2788	Devedores e Credores Diversos			14.831,16	1.389,01	13.442,15	
27881	Devedores			13.442,15		13.442,15	
2788199	Contas a Regularizar			13.442,15		13.442,15	
27882	Outros Devedores			1.389,01	1.389,01		
2788202	CARTAO VISA 3074/00			208,96	208,96		
2788203	CARTAO VISA 9161/02			1.180,05	1.180,05		
28	Diferimentos			16.953,10	49.647,59	2.830,51	35.525,00
281	Gastos a reconhecer			5.130,06	2.299,55	2.830,51	
2811	Custo Diferidos - Seguros			362,93		362,93	
2819	Outros Custos Diferidos			4.767,13	2.299,55	2.467,58	
28191	Outros Custos Diferidos - Rendas			4.767,13	2.299,55	2.467,58	
282	Rendimentos a reconhecer			11.823,04	47.348,04		35.525,00
2822	Rendimentos a reconhecer - IPHO 2018			10.000,00	30.000,00		20.000,00
2823	Rendimentos a reconhecer - REN				15.000,00		15.000,00
2829	Outros Proventos Diferidos			1.823,04	2.348,04		525,00
282902	Quotas Recebidas ref. Anos Futuros			230,00	670,00		440,00
282925	Instalações Partilhadas			1.593,04	1.593,04		
282999	DIVERSOS - outros				85,00		85,00
43	Activos fixos tangíveis			132.766,80	128.879,60	132.766,80	128.879,60
433	Outros activos fixos tangíveis			24.938,55		24.938,55	
4331	Terrenos e recursos naturais			23.659,05		23.659,05	
43312	Equip. Básico c/IVA n/Dedutív.			23.659,05		23.659,05	
4335	Equipamento administrativo			1.279,50		1.279,50	
435	Equipamentos Administrativos			107.448,91		107.448,91	
4350	Equipamento diverso			100.106,95		100.106,95	
43501	Equipamento informático-C/ IVA			27.458,84		27.458,84	
43502	Equip. Informático-Intercom.			1.358,90		1.358,90	
43503	Programas inform. - IVA N/Dedut.			3.689,06		3.689,06	
43504	Equipamento inform.- IVA N/Dedut.			52.710,11		52.710,11	
43505	Maquinas de escrit.- IVA N/Ded			5.934,79		5.934,79	
43506	Mob. diverso - IVA N/Dedut.			7.201,69		7.201,69	
43507	Programas informát. - IVA Ded.			1.638,84		1.638,84	
43508	Equip. Inform. Elem.Red.Valor			114,72		114,72	
4352	Material de Escritório			7.341,96		7.341,96	
43522	Mat.Escritório c/IVA n/Dedutív			7.341,96		7.341,96	
437	Outros activos fixos tangíveis			379,34		379,34	
4379	Outras Imobilizações Corpóreas			379,34		379,34	
43792	Out.Imob.Corp.c/IVA n/Dedutív.			379,34		379,34	
438	Depreciações acumuladas				128.879,60		128.879,60
4383	Amort.Equipamento Básico				5.142,32		5.142,32
43831	Amort.Equipamento Básico				5.142,32		5.142,32
4385	Amort.Equip.Administrativo				123.360,60		123.360,60
43851	Amort.de Mobiliários				1.945,82		1.945,82
43853	Amort.Material de Escritório				13.271,81		13.271,81

(Euros)

## Balancete Analítico

Mês: 15º

Código	CONTA Designação	VALORES MENSAIS		VALORES ACUMULADOS		SALDOS	
		Débitos	Créditos	Débitos	Créditos	Devedores	Credores
43855	Amort.Equip.Administrativo				108.142,97		108.142,97
4387	Outros activos fixos tangíveis				376,68		376,68
43879	Amort.Out.Imobil.Corpóreas				376,68		376,68
56	Resultados Transitados			339.595,28	579.820,36	339.595,28	579.820,36
561	De Exercícios Anteriores			339.595,28	579.820,36	339.595,28	579.820,36
56101	Ano 1994				120.840,41		120.840,41
56102	Ano 1995				15.075,69		15.075,69
56103	Ano 1996				29.405,05		29.405,05
56104	Ano 1997				14.672,19		14.672,19
56105	Ano 1998				110.103,88		110.103,88
56106	Ano 1999			140.413,38		140.413,38	
56107	Ano 2000			59.731,58		59.731,58	
56108	Ano 2001				16.498,55		16.498,55
56109	Ano 2002			24.193,02		24.193,02	
56110	Ano 2003			32.133,27		32.133,27	
56111	Ano 2004			29.733,94		29.733,94	
56112	Ano 2005				21.808,89		21.808,89
56113	Ano 2006				51.585,45		51.585,45
56114	Ano 2007				14.718,35		14.718,35
56115	Ano 2008				97.500,27		97.500,27
56116	Ano de 2009				3.607,39		3.607,39
56117	Ano de 2010				1.627,45		1.627,45
56118	Ano de 2011				4.319,47		4.319,47
56119	Ano de 2012			32,02		32,02	
56120	Ano de 2013			18.734,50		18.734,50	
56121	Ano de 2014			7.039,91		7.039,91	
56122	Ano de 2015			21.140,08		21.140,08	
56123	Ano de 2016				5.348,82		5.348,82
56124	Ano de 2017				1.853,97		1.853,97
56125	Ano de 2018				67.974,64		67.974,64
56126	Ano de 2019				2.879,89		2.879,89
56127	Ano de 2020			6.443,58		6.443,58	
62	Fornecimentos Serv.Externos			116.114,85	116.114,85		
621	Subcontratos			1.402,20	1.402,20		
6212	Subcontr. c/IVA n/Dedutível			1.402,20	1.402,20		
622	Serviços especializados			44.229,93	44.229,93		
6221	Trabalhos Especializados			17.884,27	17.884,27		
62212	Trab.Especial.c/IVA n/Dedutív.			17.884,27	17.884,27		
6223	Vigilância e Segurança			760,86	760,86		
62232	Vigilânc.Segur.c/IVA n/Dedutí.			760,86	760,86		
6224	Honorários			23.880,00	23.880,00		
62249	Honorários de Outros			23.880,00	23.880,00		
622492	Honor.Outr.c/IVA n/Dedutível			23.880,00	23.880,00		
6226	Conservação e Reparação			804,80	804,80		
62262	Conserv.Rep.Equip.Bas.Instal.			804,80	804,80		
622622	Cons.Rep.Eq.Bas.c/IVA n/Dedut.			804,80	804,80		
6228	Outros Custos			900,00	900,00		
623	Materiais			9.807,85	9.807,85		
6231	Ferram.Utensíl.Desgaste Rápido			1.405,73	1.405,73		
62312	Ferr.Utens.D.Ráp.IVA c/ n/Ded.			1.405,73	1.405,73		



## Balancete Analítico

Mês: 15º

Código	CONTA Designação	VALORES MENSAIS		VALORES ACUMULADOS		SALDOS	
		Débitos	Créditos	Débitos	Créditos	Devedores	Credores
6232	Livros e Documentação Técnica			2.121,03	2.121,03		
62322	Livr.Doc.Téc.n.c/IVA N/Dedutív			2.121,03	2.121,03		
6233	Material de Escritório			458,52	458,52		
62332	Mat.Escrit.c/IVA N/Dedutível			458,52	458,52		
6234	Artigos para Oferta			5.819,72	5.819,72		
62342	Artig.Oferta c/IVA n/Dedutível			5.819,72	5.819,72		
6238	Outros			2,85	2,85		
624	Energia e fluidos			1.565,33	1.565,33		
6241	Electricidade			1.205,11	1.205,11		
62412	Electric. c/IVA n/Dedutível			1.205,11	1.205,11		
6243	Água			360,22	360,22		
62432	Água C/IVA N/Dedutível			360,22	360,22		
625	Deslocações, estadas e transportes			16.048,24	16.048,24		
6251	Desloc.e Estadias c/IVA n/Dedu			15.671,14	15.671,14		
62511	Deslocações Estadia do Pessoal			15.200,05	15.200,05		
625112	Despesas de Alimentação			3.168,91	3.168,91		
625113	Despesas de Alojamento			9.777,00	9.777,00		
625114	Despesas Transporte Eventuais			2.254,14	2.254,14		
62512	Deslocações e Estadia-Gerência			471,09	471,09		
625122	Despesas de Alimentação			41,30	41,30		
625123	Despesas Alojamento			338,72	338,72		
625124	Despesas Transporte Eventuais			91,07	91,07		
6253	Transporte de Mercadorias			377,10	377,10		
62532	Transp.Merc.c/IVA n/Dedutível			377,10	377,10		
626	Serviços diversos			43.061,30	43.061,30		
6261	Rendas e Alugures			29.598,04	29.598,04		
62614	Aluguer Equipamento			2.003,44	2.003,44		
626142	Alug.Equipam.c/IVA N/Dedutível			2.003,44	2.003,44		
62615	Outras Rendas e Alugueres			27.594,60	27.594,60		
626154	Out.Rendas Isentas			27.594,60	27.594,60		
6262	Comunicação			5.476,37	5.476,37		
62621	Correio			4.564,39	4.564,39		
626212	Correio c/IVA n/Dedutível			4.564,39	4.564,39		
62624	Internet			911,98	911,98		
626242	Internet c/IVA N/Dedutível			911,98	911,98		
6263	Seguros			405,56	405,56		
626306	Seguro-Estabelec.Comercial			166,67	166,67		
626311	Seguro-Acidentes Pessoais			238,89	238,89		
6265	Contencioso e Notariado			25,00	25,00		
6267	Limpeza Higiene e Conforto			313,68	313,68		
62672	Limp.Hig.Conf.c/IVA n/Dedutív.			313,68	313,68		
6268	Out.Fornecimentos e Serviços			7.242,65	7.242,65		
626809	Outros Fornecimentos			7.242,65	7.242,65		
6268092	Out.Fornecim.c/IVA n/Dedutível			4.292,65	4.292,65		
6268094	Inscrições Equipa Olímpica			2.950,00	2.950,00		




(Euros)

**Balancete Analítico**

Mês: 15º

Código	CONTA Designação	VALORES MENSAIS		VALORES ACUMULADOS		SALDOS	
		Débitos	Créditos	Débitos	Créditos	Devedores	Credores
63	Gastos com o pessoal			43.986,27	43.986,27		
632	Remunerações do Pessoal			34.656,09	34.656,09		
6321	Remunerações Escritório			34.656,09	34.656,09		
63211	Ordenados Administrativos			25.220,00	25.220,00		
63212	Gratificações			1.000,00	1.000,00		
63213	Ajudas de Custo			120,08	120,08		
63214	Subsídio de Férias			3.880,00	3.880,00		
63215	Subsídio de Natal			1.940,00	1.940,00		
63217	Subsídio de Alimentação			2.077,46	2.077,46		
63219	Subsídio de Transporte			418,55	418,55		
635	Encargos sobre Remunerações			6.922,03	6.922,03		
6351	Encargos Administrativos			6.922,03	6.922,03		
638	Outros gastos com o pessoal			2.408,15	2.408,15		
6389	Outros Custos com o Pessoal			2.408,15	2.408,15		
63892	Out.Cust.Pess.c/IVA n/Dedutiv.			482,18	482,18		
63894	Out.Cust.Pess.Isentos			1.925,97	1.925,97		
64	Gastos de depreciação e de amortização			647,57	647,57		
642	Activos fixos tangíveis			647,57	647,57		
6423	Amort.Equipamento Básico			647,57	647,57		
64231	Amort.Equipamento Básico			647,57	647,57		
67	Provisões do período			644,45	644,45		
678	Provisões específicas do sector			644,45	644,45		
6782	Outras provisões - Quotas a Receber			644,45	644,45		
68	Outros gastos e perdas			10.933,06	10.933,06		
681	Impostos			2.141,62	2.141,62		
6812	Impostos Indirectos			2.141,62	2.141,62		
68122	Imposto s/Valor Acrescentado			1.433,02	1.433,02		
68123	Imposto de Selo			570,60	570,60		
6812312	Licenças			570,60	570,60		
68123121	Inst. máquinas electrónicas			570,60	570,60		
68127	Taxas			138,00	138,00		
688	Outros Custos Operacionais			8.791,44	8.791,44		
6881	Correcções Relat.Exerc.Anter.			92,60	92,60		
6883	Quotizações			8.010,00	8.010,00		
68832	Entidades Diversas			8.010,00	8.010,00		
688321	EPS - EUROPEAN PHYSICAL SOCIETY			3.657,00	3.657,00		
688322	IOMP - INTERNATIONAL ORGANIZATIO			98,00	98,00		
688323	IUPAP INTERN.UNION P. APPLIED PHY			2.395,00	2.395,00		
688324	EFOMP - EUROPEAN FOUND. OF MEDICA			360,00	360,00		
688325	UFRPLP			1.250,00	1.250,00		
688327	FEIASOFI			250,00	250,00		
6888	Outros não especificados			688,84	688,84		
68885	Outros não Especificados			10,33	10,33		
68886	Out.Custos Perdas Financeiras			678,51	678,51		
688861	Serviços Bancários			678,51	678,51		
6888613	Cust.Serv.Banc.Isentos			678,51	678,51		
69	Gastos e perdas de financiamento			2,00	2,00		



## Balancete Analítico

Mês: 15º

(Euros)

Código	CONTA Designação	VALORES MENSAIS		VALORES ACUMULADOS		SALDOS	
		Débitos	Créditos	Débitos	Créditos	Devedores	Credores
698	Outros gastos e perdas de financiamento			2,00	2,00		
6988	Outros			2,00	2,00		
72	Prestações de serviços			76.187,06	76.187,06		
721	Quotas e Serviços aos Utilizadores			76.187,06	76.187,06		
7211	Quotas - Sócios individuais			21.095,10	21.095,10		
7212	Quotas - Sócios colectivos			3.790,00	3.790,00		
7214	Inscrições em Eventos			20.497,50	20.497,50		
7216	Promoção do Estudo, Ensino e Investig			30.804,46	30.804,46		
75	Subsídios, doações e legados à exploraçã			59.662,15	59.662,15		
751	Do Estado e Out.Entes Públicos			59.642,15	59.642,15		
75102	Fundação Ciência Tecnologia			6.500,00	6.500,00		
75110	Ministério da Educação			10.000,00	10.000,00		
751102	IPHO2018			10.000,00	10.000,00		
75122	Ciência Viva - Olimpíadas Internacionais e			10.942,15	10.942,15		
75130	Fundação Calouste Gulbenkian			5.000,00	5.000,00		
75139	DIRECÇÃO GERAL DE EDUCAÇÃO			26.850,00	26.850,00		
75141	Secret. Reg. da Cult., da Ciên. e T. Dig. -			350,00	350,00		
753	Doações e heranças			20,00	20,00		
78	Outros rendimentos e ganhos			34.332,56	34.332,56		
781	Rendimentos suplementares			27.600,47	27.600,47		
7816	Outros rendimentos suplementares			480,00	480,00		
78162	Desemp.Cargos Sociais Out.Empr			480,00	480,00		
781621	Proveitos - IVA Isento			480,00	480,00		
7816212	Proveitos - IVA 21%			480,00	480,00		
78162121	Publicidade - Gazeta			480,00	480,00		
7819	Receb. Custos Comparticipados			27.120,47	27.120,47		
78191	Rec.Custos.Compart.-IVA N/Dedu			27.120,47	27.120,47		
7819199	Rec.Custos.Compart.-IVA N/Dedu			27.120,47	27.120,47		
788	Outros			6.732,09	6.732,09		
7888	Outros não especificados			6.732,09	6.732,09		
78884	Outros não Especificados			6.732,09	6.732,09		
79	Juros, dividendos e outros rendimentos s			30,66	30,66		
791	Juros Obtidos			30,66	30,66		
7911	Juros de Depositos Bancários			15,00	15,00		
7918	De outros financiamentos concedidos			15,66	15,66		
79188	Outros Juros			15,66	15,66		
791881	Outras Aplicações Tesouraria			15,66	15,66		
81	Resultado líquido do período	1.634,62	1.634,62	175.339,01	176.973,63		1.634,62
811	Resultado antes de impostos	1.634,62		168.895,43	168.895,43		
8111	Resultados Operacionais	1.634,62		168.895,43	168.895,43		
818	Resultado Líquido		1.634,62	6.443,58	8.078,20		1.634,62
Total geral:		1.634,62	1.634,62	1.965.046,15	1.965.046,15	754.380,97	754.380,97

## Balancete do Razão - Contabilidade Geral

Mês: Dezembro

(Euros)

Cód.	CONTA Designação	VALORES MENSAIS		VALORES ACUMULADOS		SALDOS	
		Débitos	Créditos	Débitos	Créditos	Devedores	Credores
11	Caixa	45,46	51,20	1.603,74	1.551,75	51,99	
12	Depósitos à Ordem	42.892,52	32.309,97	356.286,57	297.368,84	58.917,73	
13	Outros depósitos bancários	15,66		305.043,99	100.000,00	205.043,99	
21	Cientes e utentes	4.771,20	24.711,45	78.064,19	77.386,67	677,52	
22	Fornecedores	11.509,63	6.213,95	106.538,29	107.570,03		1.031,74
23	Pessoal	1.800,76	1.609,51	22.525,41	22.687,15		161,74
24	Estado e Outros Entes Públicos	4.643,25	3.654,05	31.333,56	33.916,21		2.582,65
26	Fundadores/Patroc./Doadores/Asso	20,00	2.034,45	25.899,55	24.844,55	1.055,00	
27	Outras contas a receber e a pagar	18.187,40	4.745,25	30.556,03	21.859,14	13.442,15	4.745,26
28	Diferimentos	12.697,58	200,00	16.953,10	49.647,59	2.830,51	35.525,00
43	Activos fixos tangíveis		647,57	132.766,80	128.879,60	132.766,80	128.879,60
56	Resultados Transitados			339.595,28	579.820,36	339.595,28	579.820,36
62	Fornecimentos Serv.Externos	4.587,54		116.114,85	230,00	115.884,85	
63	Gastos com o pessoal	7.344,79	4.745,25	43.986,27	4.745,25	39.241,02	
64	Gastos de depreciação e de amorti	647,57		647,57		647,57	
67	Provisões do período	644,45		644,45		644,45	
68	Outros gastos e perdas	43,85		10.933,06	92,14	10.840,92	
69	Gastos e perdas de financiamento			2,00		2,00	
72	Prestações de serviços		700,00	1.317,00	76.187,06		74.870,06
75	Subsídios, doações e legados à ex		23.442,15		59.662,15		59.662,15
78	Outros rendimentos e ganhos		4.771,20		34.332,56		34.332,56
79	Juros, dividendos e outros rendiment		15,66		30,66		30,66
81	Resultado líquido do período			6.443,58	6.443,58		
Total geral:		109.851,66	109.851,66	1.627.255,29	1.627.255,29	921.641,78	921.641,78



## Balancete do Razão - Contabilidade Geral

Mês: 15º

(Euros)

Cód.	CONTA Designação	VALORES MENSAIS		VALORES ACUMULADOS		SALDOS	
		Débitos	Créditos	Débitos	Créditos	Devedores	Credores
11	Caixa			1.603,74	1.551,75	51,99	
12	Depósitos à Ordem			356.286,57	297.368,84	58.917,73	
13	Outros depósitos bancários			305.043,99	100.000,00	205.043,99	
21	Clientes e utentes			78.064,19	77.386,67	677,52	
22	Fornecedores			106.538,29	107.570,03		1.031,74
23	Pessoal			22.525,41	22.687,15		161,74
24	Estado e Outros Entes Públicos			31.333,56	33.916,21		2.582,65
26	Fundadores/Patroc./Doadores/Asso			25.899,55	24.844,55	1.055,00	
27	Outras contas a receber e a pagar			30.556,03	21.859,14	13.442,15	4.745,26
28	Diferimentos			16.953,10	49.647,59	2.830,51	35.525,00
43	Activos fixos tangíveis			132.766,80	128.879,60	132.766,80	128.879,60
56	Resultados Transitados			339.595,28	579.820,36	339.595,28	579.820,36
62	Fornecimentos Serv.Externos			116.114,85	116.114,85		
63	Gastos com o pessoal			43.986,27	43.986,27		
64	Gastos de depreciação e de amorti			647,57	647,57		
67	Provisões do período			644,45	644,45		
68	Outros gastos e perdas			10.933,06	10.933,06		
69	Gastos e perdas de financiamento			2,00	2,00		
72	Prestações de serviços			76.187,06	76.187,06		
75	Subsídios, doações e legados à ex			59.662,15	59.662,15		
78	Outros rendimentos e ganhos			34.332,56	34.332,56		
79	Juros, dividendos e outros rendiment			30,66	30,66		
81	Resultado líquido do período	1.634,62	1.634,62	175.339,01	176.973,63		1.634,62
Total geral:		1.634,62	1.634,62	1.965.046,15	1.965.046,15	754.380,97	754.380,97