

## DEMONSTRAÇÃO INDIVIDUAL DOS RESULTADOS POR NATUREZAS

Dezembro 2019

RUBRICAS	NOTAS	Montantes expressos em EURO	
		EXERCÍCIOS	
		2019	2018
<b>RENDIMENTOS E GASTOS</b>			
Vendas e serviços prestados		173,507.88	585,496.70
Subsídios à exploração		84,918.25	482,811.84
Ganhos/perdas imputados de subsidiárias, associadas e empreendimentos conjuntos			
Variação nos inventários da produção			
Trabalhos para a própria entidade			
Custo das mercadorias vendidas e das matérias consumidas			
Fornecimentos e serviços externos		(228,153.51)	(976,338.02)
Gastos com o pessoal		(40,911.45)	(40,455.30)
Imparidade de inventários (perdas/reversões)			
Imparidade de dívidas a receber (perdas/reversões)			
Provisões (aumentos/reduções)			
Imparidade de investimentos não depreciáveis/amortizáveis (perdas/reversões)			
Aumentos/reduções de justo valor			
Outros rendimentos		31,105.65	31,886.78
Outros gastos		(14,846.57)	(13,362.03)
<b>Resultados antes de depreciações, gastos de financiamento e impostos</b>		<b>5,620.25</b>	<b>70,039.97</b>
Gastos/reversões de depreciação e de amortização		(3,021.86)	(2,423.50)
Imparidade de investimentos depreciáveis/amortizáveis (perdas/reversões)			
<b>Resultado operacional (antes de gastos de financiamento e impostos)</b>		<b>2,598.39</b>	<b>67,616.47</b>
Juros e rendimentos similares obtidos		281.50	358.17
Juros e gastos similares suportados			
<b>Resultado antes de impostos</b>		<b>2,879.89</b>	<b>67,974.64</b>
Imposto sobre o rendimento do período			
<b>Resultado líquido do período</b>		<b>2,879.89</b>	<b>67,974.64</b>

A Gerência: Luís Conceição Almeida, Katherine Romão

O Contabilista certificado: Tiago Pereira

**BALANÇO INDIVIDUAL**  
DEZEMBRO 2019

Montantes expressos em EURO

RUBRICAS	NOTAS	EXERCÍCIOS	
		2019	2018
<b>ATIVO</b>			
<b>Ativo não corrente:</b>			
Ativos fixos tangíveis		264.81	529.62
Propriedades de investimento			
Goodwill			
Ativos intangíveis			
Ativos biológicos			
Participações financeiras - método da equivalência patrimonial			
Outros investimentos financeiros			
Créditos a receber			
Ativos por impostos diferidos			
		<u>264.81</u>	<u>529.62</u>
<b>Ativo corrente:</b>			
Inventários			
Ativos biológicos			
Clientes		990.42	16,403.38
Estado e outros entes públicos			
Fundadores/beneméritos/patrocinadores/doadores/assoc./membros		3,514.45	2,020.00
Outras créditos a receber		167.66	1,725.60
Diferimentos		2,287.87	2,261.85
Ativos financeiros detidos para negociação			
Outros ativos financeiros			
Ativos não correntes detidos para venda			
Caixa e depósitos bancários		288,228.79	299,325.73
		<u>295,189.19</u>	<u>321,736.56</u>
<b>Total do Ativo</b>		<u><b>295,454.00</b></u>	<u><b>322,266.18</b></u>

**BALANÇO INDIVIDUAL**  
**DEZEMBRO 2019**

Montantes expressos em EURO

RUBRICAS	NOTAS	EXERCÍCIOS	
		2019	2018
<b>CAPITAL PRÓPRIO E PASSIVO</b>			
<b>Capital próprio:</b>			
Capital subscrito			
Ações (quotas) próprias			
Outros instrumentos de capital próprio			
Prémios de emissão			
Reservas legais			
Outras reservas			
Resultados transitados		243,788.77	175,814.13
Excedentes de revalorização			
Ajustamentos/Outras variações no capital próprio			
		243,788.77	175,814.13
Resultado líquido do período		2,879.89	67,974.64
		246,668.66	243,788.77
Interesses que não controlam			
<b>Total do capital próprio</b>		<b>246,668.66</b>	<b>243,788.77</b>
<b>Passivo</b>			
<b>Passivo não corrente:</b>			
Provisões			
Financiamentos obtidos			
Responsabilidades por benefícios pós-emprego			
Passivos por impostos diferidos			
Outras dívidas a pagar			
<b>Passivo corrente:</b>			
Fornecedores		1,540.07	684.90
Adiantamentos de clientes			
Estado e outros entes públicos		2,239.87	7,303.52
Acionistas/sócios			
Financiamentos obtidos			
Outras dívidas a pagar		5,005.40	5,388.99
Diferimentos		40,000.00	65,100.00
Passivos financeiros detidos para negociação			
Outros passivos financeiros			
Passivos não correntes detidos para venda			
		48,785.34	78,477.41
<b>Total do passivo</b>		<b>48,785.34</b>	<b>78,477.41</b>
<b>Total do Capital Próprio e do Passivo</b>		<b>295,454.00</b>	<b>322,266.18</b>

SOCIEDADE PORTUGUESA DE FISICA, 2019

Contribuinte nº 501094628


Emitido por adm em 21-02-2020 17:59:45

**Balancete do Razão - Contabilidade Geral**

Mês: Dezembro

(Euros)

Cód.	CONTA Designação	VALORES MENSAIS		VALORES ACUMULADOS		SALDOS	
		Débitos	Créditos	Débitos	Créditos	Devedores	Credores
11	Caixa	771,57	1.243,45	4.353,97	4.353,97		
12	Depósitos à Ordem	12.386,42	15.886,17	624.356,67	541.127,88	83.228,79	
13	Outros depósitos bancários			356.000,00	151.000,00	205.000,00	
21	Clientes e utentes	2.097,42	4.144,50	107.602,55	106.612,13	990,42	
22	Fornecedores	6.203,50	7.569,92	201.742,98	203.283,05		1.540,07
23	Pessoal	1.622,47	1.591,71	22.918,31	22.918,31		
24	Estado e Outros Entes Públicos	2.724,23	1.789,00	39.430,06	41.669,93		2.239,87
26	Fundadores/Patroc./Doadores/Asso	100,00	955,15	25.960,00	22.445,55	3.514,45	
27	Outras contas a receber e a pagar	5.026,96	5.005,39	13.204,64	18.042,38	167,66	5.005,40
28	Diferimentos	2.287,87	40.000,00	69.689,72	107.401,85	2.287,87	40.000,00
43	Activos fixos tangíveis		3.021,86	128.232,03	127.967,22	128.232,03	127.967,22
56	Resultados Transitados			333.151,70	576.940,47	333.151,70	576.940,47
62	Fornecimentos Serv.Externos	9.090,64		228.670,48	516,97	228.153,51	
63	Gastos com o pessoal	7.435,22	4.745,25	45.656,70	4.745,25	40.911,45	
64	Gastos de depreciação e de amortiz	3.021,86		3.021,86		3.021,86	
68	Outros gastos e perdas	2.618,17		14.846,57		14.846,57	
71	Vendas				143,73		143,73
72	Prestações de serviços	40.000,00	2.725,00	40.690,00	214.054,15		173.364,15
75	Subsídios, doações e legados à exp		5.678,25		84.918,25		84.918,25
78	Outros rendimentos e ganhos	900,00	1.930,68	1.650,00	32.755,65		31.105,65
79	Juros, dividendos e outros rendiment				281,50		281,50
81	Resultado líquido do período			67.974,64	67.974,64		
Total geral:		96.286,33	96.286,33	2.329.152,88	2.329.152,88	1.043.506,31	1.043.506,31



SOCIEDADE PORTUGUESA DE FISICA, 2019

Contribuinte nº 501094628

Emitido por adm em 21-02-2020 18:00:17

**Balancete do Razão - Contabilidade Geral**

Mês: 15º

(Euros)

Cód.	CONTA Designação	VALORES MENSAIS		VALORES ACUMULADOS		SALDOS	
		Débitos	Créditos	Débitos	Créditos	Devedores	Credores
11	Caixa			4.353,97	4.353,97		
12	Depósitos à Ordem			624.356,67	541.127,88	83.228,79	
13	Outros depósitos bancários			356.000,00	151.000,00	205.000,00	
21	Clientes e utentes			107.602,55	106.612,13	990,42	
22	Fornecedores			201.742,98	203.283,05		1.540,07
23	Pessoal			22.918,31	22.918,31		
24	Estado e Outros Entes Públicos			39.430,06	41.669,93		2.239,87
26	Fundadores/Patroc./Doadores/Asso			25.960,00	22.445,55	3.514,45	
27	Outras contas a receber e a pagar			13.204,64	18.042,38	167,66	5.005,40
28	Diferimentos			69.689,72	107.401,85	2.287,87	40.000,00
43	Activos fixos tangíveis			128.232,03	127.967,22	128.232,03	127.967,22
56	Resultados Transitados			333.151,70	576.940,47	333.151,70	576.940,47
62	Fornecimentos Serv.Externos			228.670,48	228.670,48		
63	Gastos com o pessoal			45.656,70	45.656,70		
64	Gastos de depreciação e de amortiz			3.021,86	3.021,86		
68	Outros gastos e perdas			14.846,57	14.846,57		
71	Vendas			143,73	143,73		
72	Prestações de serviços			214.054,15	214.054,15		
75	Subsídios, doações e legados à exp			84.918,25	84.918,25		
78	Outros rendimentos e ganhos			32.755,65	32.755,65		
79	Juros, dividendos e outros rendiment			281,50	281,50		
81	Resultado líquido do período	2.879,89	2.879,89	357.787,92	360.667,81		2.879,89
Total geral:		2.879,89	2.879,89	2.908.779,44	2.908.779,44	756.572,92	756.572,92

SOCIEDADE PORTUGUESA DE FISICA, 2019

Contribuinte nº 501094628

Emitido por adm em 21-02-2020 17:58:25

**Balancete Analítico**

Mês: Dezembro

(Euros)

Código	CONTA Designação	VALORES MENSAIS		VALORES ACUMULADOS		SALDOS	
		Débitos	Créditos	Débitos	Créditos	Devedores	Credores
11	Caixa	771,57	1.243,45	4.353,97	4.353,97		
111	Caixa	771,57	1.243,45	4.353,97	4.353,97		
11101	Caixa FundoManeio-Secretariado	771,57	793,10	1.611,57	1.611,57		
11103	Delegação Regional do Norte		400,00	400,00	400,00		
11125	Fundo de maneio - Rui Travasso		50,35	1.295,60	1.295,60		
11131	Fundo de maneio - L. Gaspar			492,61	492,61		
11132	Fundo de maneio - João Carvalho			554,19	554,19		
12	Depósitos à Ordem	12.386,42	15.886,17	624.356,67	541.127,88	83.228,79	
121	Depósitos à Ordem	12.386,42	15.886,17	624.356,67	541.127,88	83.228,79	
12101	BCP - Secretariado - 85208972	9.621,42	15.347,37	439.295,03	423.190,20	16.104,83	
12106	BCP-Del.Reg.Sul.-85202473	615,00		15.373,11	6.518,39	8.854,72	
12116	CGD - Del.Reg.Norte-4982930			2.467,57		2.467,57	
12120	BCP - F.Maneio c/Nº45267642035	2.150,00	538,80	5.880,20	5.725,04	155,16	
12127	BCP - Conta DO 45509840753 - IPhO 20			161.340,76	105.694,25	55.646,51	
13	Outros depósitos bancários			356.000,00	151.000,00	205.000,00	
131	Banco A - Depósito a prazo			356.000,00	151.000,00	205.000,00	
1311	Bancos			356.000,00	151.000,00	205.000,00	
131151	BCP DepNetMilli Flex.Emp2998159518			100.000,00	100.000,00		
131152	BCP - NET MILL FLEX 3023062037			45.000,00	45.000,00		
131153	BCP DepNetMilli Flex.Emp2999095665			6.000,00	6.000,00		
131154	BCP DEPOSITO ESPECIAL 3042650605			100.000,00		100.000,00	
131155	BCP - NET MILL FLEX 3038084330			60.000,00		60.000,00	
131156	BCP - NET MILL FLEX 3068686763			45.000,00		45.000,00	
21	Clientes e utentes	2.097,42	4.144,50	107.602,55	106.612,13	990,42	
211	Clientes e utentes c/c	2.097,42	4.144,50	107.602,55	106.612,13	990,42	
2111	Clientes gerais	2.097,42	4.144,50	107.602,55	106.612,13	990,42	
21111	Clientes c/c (Nacionais)	2.097,42	4.144,50	107.602,55	106.612,13	990,42	
21111036	M.T.Brandão, Lda.			200,00	200,00		
21111201	SPM - Soc. Port. Matemática	43,24		14.066,44	14.023,20	43,24	
21111202	SPQ - Soc. Port. Química	41,98		13.656,34	13.614,36	41,98	
21111203	SPFil - Soc. Port. Filosofia	5,20		1.681,41	1.676,21	5,20	
21111216	Instituto Superior Técnico		200,00	2.045,00	2.045,00		
21111221	Varian Medical Systems Iberica			1.500,00	1.500,00		
21111225	Brainlab Sales GmbH		800,00	2.300,00	2.300,00		
21111237	Sociedade Avanco SA			750,00	750,00		
21111241	Interphysix - Eq. Tecnicos, Unpessoal Lda			922,50	922,50		
21111244	Innova Scientific SL	2.007,00	1.107,00	2.007,00	1.107,00	900,00	
21111257	EDA - Electricidade dos Açores			1.500,00	1.500,00		
21111265	Dismel - Distribuidor de Material Electron		615,00	615,00	615,00		
21111277	Editorial do Ministério da Educação e Ciên			753,86	753,86		
21111278	Externato Penafirme - A-dos - Cunhados			40,00	40,00		
21111279	Colégio Internato dos Carvalhos			40,00	40,00		
21111280	FISUA - Associação Física Univ. Aveiro			40,00	40,00		
21111286	LIP - Lab. de Inst. e Física Experimental d			200,00	200,00		
21111287	Agrupamento de Escolas de Carcavelos			80,00	80,00		
21111289	Agrupamento de Escolas Francisco Simões			40,00	40,00		
21111292	Agrupamento de Escolas Emídio Navarro			80,00	80,00		
21111293	Agrupamento de Escolas Lima-de-Faria			40,00	40,00		
21111294	Agrupamento de Escolas de Mundão			40,00	40,00		
21111295	Agrupamento de Escolas de Vouzela e Ca			40,00	40,00		
21111296	Esc. Sec. Infanta D. Maria			40,00	40,00		
21111298	Agrup. Esc. de Caldas de Vizela			80,00	80,00		
21111299	Agrupamento de Escolas Sá da Bandeira			40,00	40,00		



**Balancete Analítico**

Mês: Dezembro

(Euros)

Código	CONTA Designação	VALORES MENSAIS		VALORES ACUMULADOS		SALDOS	
		Débitos	Créditos	Débitos	Créditos	Devedores	Credores
21111301	Externato Marista de Lisboa			40,00	40,00		
21111302	Esc. Secundária Antero de Quental			40,00	40,00		
21111303	António Pinto			40,00	40,00		
21111304	Agrupamento de Escolas de Alcacer do S			40,00	40,00		
21111305	Escola Secundária de Moura			40,00	40,00		
21111310	Esc. Sec. Quinta do Marquês			40,00	40,00		
21111311	Agrupamento de Escolas Adelaide Cabet			40,00	40,00		
21111312	Agrupamento de Escolas Dra Laura Ayres			40,00	40,00		
21111314	Agrupamento Escolas Templários			80,00	80,00		
21111316	Agrupamento de Escolas de Sabugal			40,00	40,00		
21111317	Esc. Sec. da Amora			120,00	120,00		
21111318	Agrup. de Esc. nº 1 de Santo André - Esc			40,00	40,00		
21111321	Esc. Sec. de Camões			40,00	40,00		
21111326	Agrupamento Escolas Albergaria-a-Velha /			40,00	40,00		
21111327	Agrupamento de Escolas de Vila Viçosa			40,00	40,00		
21111328	Esc. Sec. G/B Dr. Manuel de Arriaga			40,00	40,00		
21111329	Agrupamento de Escolas de Pombal			40,00	40,00		
21111330	GyRad - Controlo de Qualidade e Prot. R			200,00	200,00		
21111333	Agrupamento Escolas Proença-a-Nova			40,00	40,00		
21111335	Instituto Portugues da Qualidade, IP (IPQ			200,00	200,00		
21111337	Agrup de Escolas de Carregal do Sal			40,00	40,00		
21111345	RRTS Unipessoal, Lda.			1.500,00	1.500,00		
21111348	Advanced Accelerator Applications Portu			40,00	40,00		
21111354	Fujifilm Europe GmbH, Sucursal em Portuga		500,00	500,00	500,00		
21111358	ABGT Unipessoal Lda.			922,50	922,50		
21111366	Galp Energia, S.A.			18.450,00	18.450,00		
21111369	Dep. de Fisica da Univers.da Beira Interi			200,00	200,00		
21111370	Associação de Turismo de Lisboa			15.375,00	15.375,00		
21111371	Colégio Valsassina, SA			40,00	40,00		
21111372	REN PRO, S.A.			15.000,00	15.000,00		
21111373	Salesianos de Lisboa - Colégio Oficinas d			40,00	40,00		
21111374	Universidade de São Tomé e Príncipe			5.800,00	5.800,00		
21111375	European Physical Society (EPS)			600,00	600,00		
21111376	Maria do Céu Jesus			20,00	20,00		
21111377	DidatiÁREA			615,00	615,00		
21111378	Bioterra - Biología y tecnica de la radiacio			1.500,00	1.500,00		
21111379	Fundação Eng. António de Almeida			2.000,00	2.000,00		
21111380	Philips Portuguesa, SA		922,50	922,50	922,50		
22	Fornecedores	6.203,50	7.569,92	201.742,98	203.283,05		1.540,07
221	Fornecedores c/c	6.203,50	7.569,92	201.742,98	203.283,05		1.540,07
2211	Fornecedores gerais	6.203,50	7.569,92	201.742,98	203.283,05		1.540,07
22111	Fornecedores c/c (Nacionais)	1.935,58	2.760,65	157.218,10	157.716,57		498,47
22111010	J. Queijas, Lda.	99,41	76,04	1.089,47	1.089,47		
22111016	Ultrabit-Soluções Inform., Lda	133,45	116,85	2.539,95	2.539,95		
22111019	Intervisa Viagens e Turismo			9.931,00	9.931,00		
22111096	Lisinformática, Soc. Inf., Lda			258,30	258,30		
22111099	FAC. DE CIÊNC. DA U. DE LISB.			6.761,93	6.761,93		
22111101	Libru Acab. de Artes Gráf, Lda			1.147,59	1.147,59		
22111106	Gradiva Publicações, Lda.			914,91	914,91		
22111111	Barraqueiro Transportes, S.A.			1.915,00	1.915,00		
22111122	Viagens Abreu, S.A.			670,00	670,00		
22111123	EXS - Mediação de Seguros, Lda			68,07	68,07		
22111174	Jodrax - Com.Equip.Escritório		179,65	1.373,94	1.553,59		179,65
22111176	Nestle Waters Direct Port., SA	30,29		30,29	30,29		
22111177	Caravelas 2000 - Ag.V.e Tur.	315,47	315,47	15.453,72	15.453,72		




**Balancete Analítico**

Mês: Dezembro

(Euros)

Código	CONTA Designação	VALORES MENSAIS		VALORES ACUMULADOS		SALDOS	
		Débitos	Créditos	Débitos	Créditos	Devedores	Creedores
22111181	Arnaldo Perd.Carmelo Rosa			787,20	787,20		
22111188	SAS da Universidade de Coimbra			1.465,50	1.465,50		
22111195	Hotel Alif - Lisboa			1.491,00	1.491,00		
22111202	Mixtronica - Com. de Mat. Electr., Lda.			754,00	754,00		
22111206	Creditex - Aluguer de Equipamentos, SA.	156,26		2.263,65	2.263,65		
22111215	PMP - Serviços e Equipamentos Gráficos, L			2.259,51	2.259,51		
22111216	Multiar			110,70	110,70		
22111222	Higiserviços			134,40	134,40		
22111224	Fac.Ciencias Univ.Porto			922,50	922,50		
22111225	Avintestour - Transporte de Passageiros, L			577,70	577,70		
22111227	Prestibel - Emp. de Segurança, S.A.			170,71	170,71		
22111228	Inst.Port.Oncologia Coimbra-Francisco Ge			270,00	270,00		
22111234	Extinrisco - Com e Man. de Equip. de Seg.			79,95	79,95		
22111237	Enterprom Unipessoal, Lda.			3.582,66	3.582,66		
22111238	BCM - Bricolage, S.A.			234,22	234,22		
22111239	SAS da Universidade dos Açores			404,80	404,80		
22111248	Casual Drop		88,46	4.182,18	4.270,64		88,46
22111253	SASUMA -Serviços de Accao Social			348,21	348,21		
22111268	José de Almeida Gomes e Filhos, Lda.			1.815,52	1.815,52		
22111270	Securitas Direct Portugal, Lda.	45,73	45,73	548,76	548,76		
22111280	Movijovem - Mobilidade Juvenil, CIPRL			1.048,23	1.048,23		
22111292	SAS da Universidade do Porto			2.000,00	2.000,00		
22111296	Robert Mauser, Lda.		1.652,09	1.701,14	1.701,14		
22111310	European Physical Society - EPS			3.714,50	3.714,50		
22111312	Ventura e Lima, Lda			120,00	120,00		
22111317	Fidalgo Print Graphic Design, Unipessoal, L			15.020,15	15.020,15		
22111319	Paralelo Editora, S.A.			188,99	188,99		
22111328	IUPAP - INT. UNION OF PURE AND APPL			2.445,00	2.445,00		
22111331	Eden Springs Portugal, S.A.		45,86	617,90	663,76		45,86
22111334	Worten - Equipamento para o Lar, S.A.			105,38	105,38		
22111345	Sodexo - Serviços de Qualidade de Vida			37,42	37,42		
22111350	ERC-Entidade Reguladora para a Comunic			102,00	102,00		
22111351	Omega Express, Lda.			189,42	189,42		
22111368	Quinta da Várzea - Turismo, Lda.			1.821,60	1.821,60		
22111384	SATA Internacional			127,11	127,11		
22111395	Amidata S.A.U.	56,00	56,00	56,00	56,00		
22111402	Transportes Aéreos Portugueses, S.A.	71,79		575,29	575,29		
22111403	Transguer,Transportes de Mercadorias,L			125,46	125,46		
22111419	Hoteis D.Inês,Lda.			55,00	55,00		
22111434	TBP Consultoria e Gestão de Arquivo, Ld			184,50	184,50		
22111450	Expotel - Exploração e Administração Hot			235,40	235,40		
22111453	Holiday Inn - Morlaix de Portugal			1.228,00	1.228,00		
22111454	J.M.Ferraz Simoes, Lda.			279,25	279,25		
22111461	Oceanário de Lisboa, S.A.			2.380,00	2.380,00		
22111467	GRECA - Artes Gráficas, Lda.			178,35	178,35		
22111469	Eurest(Portugal)-Soc.Europeia de Restaur			725,46	725,46		
22111502	Vista Alegre Atlantis, S.A.			276,00	276,00		
22111513	Gazelle Code,- Lda	861,00	184,50	1.876,98	2.061,48		184,50
22111515	EGEAC, Empresa de Gestao de Equip e A			307,50	307,50		
22111518	Loja da Universidade do Porto			376,00	376,00		
22111523	IOMP			441,00	441,00		
22111524	EFOMP			535,00	535,00		
22111525	R. F. S. - Telecomunicações Lda			1.462,27	1.462,27		
22111526	Lusitania, Companhia de Seguros, S.A.			155,99	155,99		
22111527	Hotel Praia - São Tomé e Príncipe			10.357,90	10.357,90		





SOCIEDADE PORTUGUESA DE FISICA, 2019

Contribuinte nº 501094628

Emitido por adm em 21-02-2020 17:58:25

**Balancete Analítico**

Mês: Dezembro

(Euros)

Código	CONTA Designação	VALORES MENSAIS		VALORES ACUMULADOS		SALDOS	
		Débitos	Créditos	Débitos	Créditos	Devedores	Cretores
22111528	Online Pesquisa - Criação e Avaliação de P			35,00	35,00		
22111529	ORDEM DOS CONTABILISTAS CERTIFI			73,80	73,80		
22111530	Sweet Guest House/Empresa Diluz, Lda			1.382,00	1.382,00		
22111531	Genius Games			533,52	533,52		
22111532	Radisson Blu Resort Split			242,84	242,84		
22111533	Projeto Integrado de Lembá			244,90	244,90		
22111534	Viciodexto Lda			15.970,00	15.970,00		
22111535	Caminho Audaz - Unipessoal Lda			1.640,00	1.640,00		
22111536	F. M. Santos			600,00	600,00		
22111537	Sove - Sociedade de Vedantes e Máquinas			20,84	20,84		
22111538	Ingrediente Magnético Lda			4.000,00	4.000,00		
22111539	CFAO MOTORS STP			267,75	267,75		
22111540	RNE -Rede Nacional de Expressos, Lda.			95,40	95,40		
22111541	Farmácia Santa Isabel, Soc. Unip. Lda.			22,50	22,50		
22111542	MAREC-Espaço Casa, SA			30,04	30,04		
22111543	Centroveeda - Vedantes, Borrachas e Ac			2,21	2,21		
22111544	Enoteca, Comércio de Vinhos de Garrafe			195,00	195,00		
22111545	Copissaurio Repro, Lda.			1.677,42	1.677,42		
22111546	MADEIRAVIAGENS - Ag. de Viag. e Tur., L			344,00	344,00		
22111547	Endutex - Hotéis, Sociedade Unipessoal L			352,00	352,00		
22111548	Celeiro Medieval, Unipessoal, Lda			1.275,00	1.275,00		
22111549	Grupo Cantares de Evora Coral Etnograf			1.680,00	1.680,00		
22111550	Rodoviária do Alentejo, S.A.			600,00	600,00		
22111551	Universidade de Évora			49,20	49,20		
22111552	Nuclo - Nucleo Interactivo de Astronomi			500,00	500,00		
22111553	SPIE			6.475,57	6.475,57		
22111554	Sociedade Almodovar & Irmao Lda.			65,27	65,27		
22111555	Activo Liquido, Contabilidade e Gestao Em			116,85	116,85		
22111556	Mindsets (UK) Limited			491,28	491,28		
22111557	Exploração de Mini Price Hotéis (Porto), S			112,00	112,00		
22111558	Fciencias.ID - Ass. p a Inv. e Desenv. Cie			1.000,00	1.000,00		
22111559	Travelfactory Portugal Unipessoal, Lda	77,00		77,00	77,00		
22111560	Such - Serviço de Utilização Comum dos H	89,18		89,18	89,18		
22111562	Association ASTER			1.350,00	1.350,00		
22113	Fornecedores - Serviços Diversos	2.249,00	1.987,55	27.086,41	27.325,21		238,80
22113001	NOS - TELEFONE			53,17	53,17		
22113003	EDP - ELECTRICIDADE	287,56		1.801,60	1.801,60		
22113004	EPAL - ÁGUA		136,21	579,55	715,76		136,21
22113005	redUnicre	46,74	46,74	303,81	327,18		23,37
22113006	BCP		4,95	63,59	68,54		4,95
22113007	Francisco Manuel Nascimento Ventura Re	1.715,90	1.715,90	20.551,78	20.551,78		
22113008	Vodafone Portugal Comunicacoes Pessoa	68,27	74,27	1.039,21	1.113,48		74,27
22113009	OCIDENTAL - COMPANHIA DE SEGUROS,	121,05		1.924,15	1.924,15		
22113010	Ctt - Correios de Portugal S.a			754,73	754,73		
22113011	Stripe Payments Europe, Limited	9,48	9,48	14,82	14,82		
22114	Fornecedores - Recibos Verdes	2.018,92	2.821,72	17.438,47	18.241,27		802,80
22114002	ANTÓNIO LOPES			860,00	860,00		
22114005	MARIA ISABEL PACHECO			3.330,00	3.330,00		
22114006	TIAGO PARENTE	1.000,00	1.000,00	7.400,00	7.400,00		
22114007	NATALIA CRISTINA CALEIRAS ANTUNES			2.143,00	2.143,00		
22114999	Fornecedores - OUTROS RECIBOS VERDE	1.018,92	1.821,72	3.705,47	4.508,27		802,80
23	Pessoal	1.622,47	1.591,71	22.918,31	22.918,31		
231	Remunerações a pagar	1.622,47	1.591,71	22.918,31	22.918,31		



SOCIEDADE PORTUGUESA DE FISICA, 2019

Contribuinte nº 501094628

Emitido por adm em 21-02-2020 17:58:25

**Balancete Analítico**

Mês: Dezembro

(Euros)

Código	CONTA Designação	VALORES MENSAIS		VALORES ACUMULADOS		SALDOS	
		Débitos	Créditos	Débitos	Créditos	Devedores	Cretores
2312	Remunerações do Pessoal	1.622,47	1.591,71	22.918,31	22.918,31		
231201	Maria José Rosa Couc. da Costa	1.380,20	1.370,46	20.202,12	20.202,12		
231202	Indira Manuela de Moura Tavares			1.883,42	1.883,42		
231205	Rita Borges Tavares dos Santos	242,27	221,25	832,77	832,77		
24	Estado e Outros Entes Públicos	2.724,23	1.789,00	39.430,06	41.669,93		2.239,87
242	Retenção Imposto s/Rendimento	1.277,97	935,98	12.874,22	13.950,57		1.076,35
2421	Trabalho Dependente	706,00	353,00	5.922,00	6.275,00		353,00
2422	Rend. Profissionais		0,92	108,17	259,55		151,38
24221	Rend. Profissionais-Residentes		0,92	108,17	259,55		151,38
2424	Prediais	571,97	582,06	6.844,05	7.416,02		571,97
24241	Prediais - Rend. Sing.	571,97	582,06	6.844,05	7.416,02		571,97
243	Imposto s/Valor Acrescentado	207,00	207,00	17.690,39	18.207,89		517,50
2433	Iva Liquidado	207,00	207,00	4.233,13	4.750,63		517,50
24331	Operações Gerais	207,00	207,00	4.233,13	4.750,63		517,50
243311	Transf.Int.Bens e Serviços	207,00	207,00	4.233,13	4.750,63		517,50
2433111	Trans.Internas Tx. Red.			1,13	1,13		
2433112	Trans.Internas Tx. Nor.	207,00	207,00	4.232,00	4.749,50		517,50
2435	Iva Apuramento			3.853,63	3.853,63		
2436	Iva a Pagar			9.603,63	9.603,63		
24361	A Pagar-Valores Apurados			9.603,63	9.603,63		
245	Contribuições p/Segur. Social	1.239,26	646,02	8.865,45	9.511,47		646,02
2451	C.R.S.S. - Lisboa	1.239,26	646,02	8.865,45	9.511,47		646,02
245109	C.R.S.S.- Lisboa - Enc. Patr.	1.239,26	646,02	8.865,45	9.511,47		646,02
26	Fundadores/Patroc./Doadores/Assoc./Me	100,00	955,15	25.960,00	22.445,55	3.514,45	
268	Outras operações	100,00	955,15	25.960,00	22.445,55	3.514,45	
2682	Outras Operações	100,00	955,15	25.960,00	22.445,55	3.514,45	
26822	Outras Operações - Quotas 2018 a Receb		40,00	2.050,00	1.670,00	380,00	
26823	Outras Operações - Quotas 2019 a Receb	90,00	875,15	23.160,00	20.165,55	2.994,45	
268231	Quotas 2019 Individuais a receber	90,00	875,15	20.760,00	17.765,55	2.994,45	
268232	Quotas 2019 Coletivas a receber			2.400,00	2.400,00		
26824	Outras Operações - Quotas 2014 a Receb			40,00	40,00		
26825	Outras Operações - Quotas 2015 a Receb			120,00	60,00	60,00	
26826	Outras Operações - Quotas 2016 a Receb			180,00	100,00	80,00	
26827	Outras Operações - Quotas 2017 a Receb	10,00	40,00	410,00	410,00		
27	Outras contas a receber e a pagar	5.026,96	5.005,39	13.204,64	18.042,38	167,66	5.005,40
271	Fornecedores de investimentos			2.757,05	2.757,05		
2711	Fornecedores Imobilizado			2.757,05	2.757,05		
27111	Fornecedores Imobilizado c/c			2.757,05	2.757,05		
27111009	Ultrabit - Sol. Inform., Lda.			1.585,30	1.585,30		
27111022	Enterprom II - Brindes Publicitários, Lda.			944,20	944,20		
27111023	Jodrax - Comércio de Equipamentos de E			227,55	227,55		
272	Devedores e cretores por acréscimos	4.912,91	5.005,39	5.556,64	10.394,38	167,66	5.005,40
2721	Devedores por acréscimos de rendimento	167,66		167,66		167,66	
27219	Outros Acréscimos de Proveltos	167,66		167,66		167,66	
2722	Cretores por acréscimos de gastos	4.745,25	5.005,39	5.388,98	10.394,38		5.005,40
27222	Remunerações a Liquidar	4.745,25	4.745,25	4.745,25	9.490,51		4.745,26
27229	Outros Acréscimos de Custos		260,14	643,73	903,87		260,14

**Balancete Analítico**

Mês: Dezembro

(Euros)

Código	CONTA Designação	VALORES MENSAIS		VALORES ACUMULADOS		SALDOS	
		Débitos	Créditos	Débitos	Créditos	Devedores	Credores
278	Outros devedores e credores	114,05		4.890,95	4.890,95		
2788	Devedores e Credores Diversos	114,05		4.890,95	4.890,95		
27881	Devedores			1.726,60	1.726,60		
2788199	Contas a Regularizar			1.726,60	1.726,60		
27882	Outros Devedores	114,05		3.164,35	3.164,35		
2788202	CARTAO VISA 3074/00	114,05		3.164,35	3.164,35		
28	Diferimentos	2.287,87	40.000,00	69.689,72	107.401,85	2.287,87	40.000,00
281	Gastos a reconhecer	2.287,87		4.549,72	2.261,85	2.287,87	
2819	Outros Custos Diferidos	2.287,87		4.549,72	2.261,85	2.287,87	
28191	Outros Custos Diferidos - Rendas	2.287,87		4.549,72	2.261,85	2.287,87	
282	Rendimentos a reconhecer		40.000,00	65.140,00	105.140,00		40.000,00
2822	Rendimentos a reconhecer - IPHO 2018		40.000,00	65.000,00	105.000,00		40.000,00
2829	Outros Provéitos Diferidos			140,00	140,00		
282902	Quotas Recebidas ref. Anos Futuros			140,00	140,00		
43	Activos fixos tangíveis		3.021,86	128.232,03	127.967,22	128.232,03	127.967,22
433	Outros activos fixos tangíveis			20.403,78		20.403,78	
4331	Terrenos e recursos naturais			19.124,28		19.124,28	
43312	Equip.Básico c/IVA n/Dedutív.			19.124,28		19.124,28	
4335	Equipamento administrativo			1.279,50		1.279,50	
435	Equipamentos Administrativos			107.448,91		107.448,91	
4350	Equipamento diverso			100.106,95		100.106,95	
43501	Equipamento Informático-C/ IVA			27.458,84		27.458,84	
43502	Equip. informático-Intercom.			1.358,90		1.358,90	
43503	Programas inform. - IVA N/Dedut.			3.689,06		3.689,06	
43504	Equipamento inform.- IVA N/Dedut.			52.710,11		52.710,11	
43505	Maquinas de escrit.- IVA N/Ded			5.934,79		5.934,79	
43506	Mob. diverso - IVA N/Dedut.			7.201,69		7.201,69	
43507	Programas informát. - IVA Ded.			1.638,84		1.638,84	
43508	Equip. Inform. Elem.Red.Valor			114,72		114,72	
4352	Material de Escritório			7.341,96		7.341,96	
43522	Mat.Escritório c/IVA n/Dedutív			7.341,96		7.341,96	
437	Outros activos fixos tangíveis			379,34		379,34	
4379	Outras Imobilizações Corpóreas			379,34		379,34	
43792	Out.Imob.Corp.c/IVA n/Dedutív.			379,34		379,34	
438	Depreciações acumuladas		3.021,86		127.967,22		127.967,22
4383	Amort.Equipamento Básico				4.494,75		4.494,75
43831	Amort.Equipamento Básico				4.494,75		4.494,75
4385	Amort.Equip.Administrativo		3.021,86		123.095,79		123.095,79
43851	Amort.de Mobiliários		227,55		1.945,82		1.945,82
43853	Amort.Material de Escritório		2.794,31		13.007,00		13.007,00
43855	Amort.Equip.Administrativo				108.142,97		108.142,97
4387	Outros activos fixos tangíveis				376,68		376,68
43879	Amort.Out.Imobil.Corpóreas				376,68		376,68
56	Resultados Transitados			333.151,70	576.940,47	333.151,70	576.940,47
561	De Exercícios Anteriores			333.151,70	576.940,47	333.151,70	576.940,47
56101	Ano 1994				120.840,41		120.840,41
56102	Ano 1995				15.075,69		15.075,69

SOCIEDADE PORTUGUESA DE FISICA, 2019

Contribuinte nº 501094628

Emitido por adm em 21-02-2020 17:58:25

## Balancete Analítico

Mês: Dezembro

(Euros)

Código	CONTA Designação	VALORES MENSAIS		VALORES ACUMULADOS		SALDOS	
		Débitos	Créditos	Débitos	Créditos	Devedores	Cretores
56103	Ano 1996				29.405,05		29.405,05
56104	Ano 1997				14.672,19		14.672,19
56105	Ano 1998				110.103,88		110.103,88
56106	Ano 1999			140.413,38		140.413,38	
56107	Ano 2000			59.731,58		59.731,58	
56108	Ano 2001				16.498,55		16.498,55
56109	Ano 2002			24.193,02		24.193,02	
56110	Ano 2003			32.133,27		32.133,27	
56111	Ano 2004			29.733,94		29.733,94	
56112	Ano 2005				21.808,89		21.808,89
56113	Ano 2006				51.585,45		51.585,45
56114	Ano 2007				14.718,35		14.718,35
56115	Ano 2008				97.500,27		97.500,27
56116	Ano de 2009				3.607,39		3.607,39
56117	Ano de 2010				1.627,45		1.627,45
56118	Ano de 2011				4.319,47		4.319,47
56119	Ano de 2012			32,02		32,02	
56120	Ano de 2013			18.734,50		18.734,50	
56121	Ano de 2014			7.039,91		7.039,91	
56122	Ano de 2015			21.140,08		21.140,08	
56123	Ano de 2016				5.348,82		5.348,82
56124	Ano de 2017				1.853,97		1.853,97
56125	Ano de 2018				67.974,64		67.974,64
62	Fornecimentos Serv.Externos	9.090,64		228.670,48	516,97	228.153,51	
621	Subcontratos	116,85		1.518,21		1.518,21	
6212	Subcontr. c/IVA n/Dedutível	116,85		1.518,21		1.518,21	
622	Serviços especializados	3.076,54		50.578,27		50.578,27	
6221	Trabalhos Especializados	292,81		30.749,46		30.749,46	
62212	Trab.Especial.c/IVA n/Dedutív.	292,81		30.749,46		30.749,46	
6223	Vigilância e Segurança	45,73		658,54		658,54	
62232	Vigilânc.Segur.c/IVA n/Dedutí.	45,73		658,54		658,54	
6224	Honorários	2.738,00		18.033,00		18.033,00	
62249	Honorários de Outros	2.738,00		18.033,00		18.033,00	
622492	Honor.Outr.c/IVA n/Dedutível	2.738,00		18.033,00		18.033,00	
6226	Conservação e Reparação			79,95		79,95	
62269	Conserv.Reparação Outros			79,95		79,95	
622692	Outr.Cons.Rep.c/IVA n/Dedutív.			79,95		79,95	
6228	Outros Custos			1.057,32		1.057,32	
623	Materiais	2.460,41		20.054,25		20.054,25	
6231	Ferram.Utensil.Desgaste Rápido	1.803,06		6.133,07		6.133,07	
62312	Ferr.Utens.D.Ráp.IVA c/ n/Ded.	1.803,06		6.133,07		6.133,07	
6232	Livros e Documentação Técnica			2.427,47		2.427,47	
62322	Livr.Doc.Téc.n.c/IVA N/Dedutív			2.427,47		2.427,47	
6233	Material de Escritório	104,55		2.648,68		2.648,68	
62332	Mat.Escrit.c/IVA N/Dedutível	104,55		2.648,68		2.648,68	
6234	Artigos para Oferta	552,80		8.845,03		8.845,03	
62342	Artig.Oferta c/IVA n/Dedutível	552,80		8.845,03		8.845,03	
624	Energia e fluidos	136,21		2.078,02		2.078,02	
6241	Electricidade			1.444,73		1.444,73	

SOCIEDADE PORTUGUESA DE FISICA, 2019

Contribuinte nº 501094628

Emitido por adm em 21-02-2020 17:58:25

## Balancete Analítico

Mês: Dezembro

(Euros)

Código	CONTA Designação	VALORES MENSAIS		VALORES ACUMULADOS		SALDOS	
		Débitos	Créditos	Débitos	Créditos	Devedores	Credores
62412	Electric. c/IVA n/Dedutível			1.444,73		1.444,73	
6243	Água	136,21		633,29		633,29	
62432	Água C/IVA N/Dedutível	136,21		633,29		633,29	
625	Deslocações, estadas e transportes	1.691,17		57.150,69	352,47	56.798,22	
6251	Desloc.e Estadias c/IVA n/Dedu	1.691,17		56.888,43	352,47	56.535,96	
62511	Deslocações Estadia do Pessoal	978,30		51.622,71	352,47	51.270,24	
625112	Despesas de Alimentação	261,95		5.653,55		5.653,55	
625113	Despesas de Alojamento			10.114,41		10.114,41	
625114	Despesas Transporte Eventuais	716,35		35.761,83	352,47	35.409,36	
625115	Deslocações ao Estrangeiro			92,92		92,92	
62512	Deslocações e Estadia-Gerência	712,87		5.265,72		5.265,72	
625122	Despesas de Alimentação	312,45		886,64		886,64	
625123	Despesas Alojamento			835,24		835,24	
625124	Despesas Transporte Eventuais	400,42		3.543,84		3.543,84	
6252	Transporte de Pessoal			28,80		28,80	
62529	Outras Desp.Transp.Pessoal			28,80		28,80	
625292	Out.Desp.Tr.Pess.c/IVA n/Ded.			28,80		28,80	
6253	Transporte de Mercadorias			233,46		233,46	
62532	Transp.Merc.c/IVA n/Dedutível			233,46		233,46	
626	Serviços diversos	1.609,46		97.291,04	164,50	97.126,54	
6261	Rendas e Alugures			38.747,01	152,20	38.594,81	
62612	Alug.Espaço c/IVA N/(Dedutível			9.143,63		9.143,63	
62613	Aluguer Viaturas			267,75		267,75	
626132	Aluguer Viaturas C/Iva N/Ded.			267,75		267,75	
62614	Aluguer Equipamento			1.959,25	152,20	1.807,05	
626142	Alug.Equipam.c/IVA N/Dedutível			1.959,25	152,20	1.807,05	
62615	Outras Rendas e Alugueres			27.376,38		27.376,38	
626154	Out.Rendas Isentas			27.376,38		27.376,38	
6262	Comunicação	1.100,90		7.502,39	12,30	7.490,09	
62621	Correio	1.026,63		5.693,56		5.693,56	
626212	Correio c/IVA n/Dedutível	1.026,63		5.071,83		5.071,83	
626213	Correio Outros (REI/REPR)			621,73		621,73	
62622	Telefones	74,27		1.023,53	12,30	1.011,23	
626222	Telefones c/IVA n/Dedutível	74,27		1.023,53	12,30	1.011,23	
62624	Internet			785,30		785,30	
626242	Internet c/IVA N/Dedutível			785,30		785,30	
6263	Seguros			1.292,94		1.292,94	
626306	Seguro-Estabelec.Comercial			155,99		155,99	
626311	Seguro-Acidentes Pessoais			663,35		663,35	
626315	Seguro-Viagens			473,60		473,60	
6265	Contencioso e Notariado			175,00		175,00	
6267	Limpeza Higiene e Conforto	23,56		482,57		482,57	
62672	Limp.Hig.Conf.c/IVA n/Dedutiv.	23,56		482,57		482,57	
6268	Out.Fornecimentos e Serviços	485,00		49.091,13		49.091,13	
626808	Outros Serviços	485,00		601,85		601,85	
6268082	Out.Serviços c/IVA n/Dedutível	485,00		601,85		601,85	

**Balancete Analítico**

Mês: Dezembro

(Euros)

Código	CONTA Designação	VALORES MENSAIS		VALORES ACUMULADOS		SALDOS	
		Débitos	Créditos	Débitos	Créditos	Devedores	Cretores
626809	Outros Fornecimentos			48.489,28		48.489,28	
6268092	Out.Fornecim.c/IVA n/Dedutível			44.109,28		44.109,28	
6268095	Inscrições em Eventos			4.380,00		4.380,00	
63	Gastos com o pessoal	7.435,22	4.745,25	45.656,70	4.745,25	40.911,45	
632	Remunerações do Pessoal	6.038,11	3.880,00	35.658,11	3.880,00	31.778,11	
6321	Remunerações Escritório	6.038,11	3.880,00	35.658,11	3.880,00	31.778,11	
63211	Ordenados Administrativos	3.880,00	1.940,00	24.657,50	1.940,00	22.717,50	
63212	Gratificações			2.800,25		2.800,25	
63214	Subsídio de Férias	1.940,00	1.940,00	3.880,00	1.940,00	1.940,00	
63215	Subsídio de Natal			1.931,66		1.931,66	
63217	Subsídio de Alimentação	180,06		1.970,15		1.970,15	
63219	Subsídio de Transporte	38,05		418,55		418,55	
635	Encargos sobre Remunerações	1.297,87	865,25	6.794,63	865,25	5.929,38	
6351	Encargos Administrativos	1.297,87	865,25	6.794,63	865,25	5.929,38	
638	Outros gastos com o pessoal	99,24		3.203,96		3.203,96	
6389	Outros Custos com o Pessoal	99,24		3.203,96		3.203,96	
63892	Out.Cust.Pess.c/IVA n/Dedutiv.	99,24		1.240,80		1.240,80	
63894	Out.Cust.Pess.Isentos			1.963,16		1.963,16	
64	Gastos de depreciação e de amortização	3.021,86		3.021,86		3.021,86	
642	Activos fixos tangíveis	3.021,86		3.021,86		3.021,86	
6426	Amort.Equip.Administrativo	3.021,86		3.021,86		3.021,86	
64261	Amort.Mobiliário	492,36		492,36		492,36	
64262	Amort.Equipamento Escritório	2.529,50		2.529,50		2.529,50	
68	Outros gastos e perdas	2.618,17		14.846,57		14.846,57	
681	Impostos	269,14		1.807,16		1.807,16	
6812	Impostos Indirectos	269,14		1.807,16		1.807,16	
68122	Imposto s/Valor Acrescentado	84,64		479,48		479,48	
68123	Imposto de Selo	184,50		1.225,68		1.225,68	
6812312	Licenças	184,50		1.225,68		1.225,68	
68123121	Inst. máquinas electrónicas	184,50		1.225,68		1.225,68	
68127	Taxas			102,00		102,00	
683	Dívidas Incobráveis	1.300,00		1.300,00		1.300,00	
688	Outros Custos Operacionais	549,03		11.239,41		11.239,41	
6881	Correcções Relat.Exerc.Anter.			334,81		334,81	
6882	Donativos			1.000,00		1.000,00	
6883	Quotizações	500,00		8.135,50		8.135,50	
68832	Entidades Diversas	500,00		7.635,50		7.635,50	
688321	EPS - EUROPEAN PHYSICAL SOCIETY			3.714,50		3.714,50	
688322	IOMP - INTERNATIONAL ORGANIZATIO			441,00		441,00	
688323	IUPAP INTERN.UNION P. APPLIED PHYS			2.445,00		2.445,00	
688324	EFQMP - EUROPEAN FOUND. OF MEDICA			535,00		535,00	
688325	UFRPLP	500,00		500,00		500,00	
68839	Outras Quotizações			500,00		500,00	
6888	Outros não especificados	49,03		1.769,10		1.769,10	
68883	Multas e Penalidades	10,09		10,09		10,09	
688838	Outras Penalidades	10,09		10,09		10,09	
68884	Diferenças Câmbio Extraordin.			12,88		12,88	

SOCIEDADE PORTUGUESA DE FISICA, 2019

Contribuinte nº 501094628

Emitido por adm em 21-02-2020 17:58:25

**Balancete Analítico**

Mês: Dezembro

(Euros)

Código	CONTA Designação	VALORES MENSAIS		VALORES ACUMULADOS		SALDOS	
		Débitos	Créditos	Débitos	Créditos	Devedores	Cretores
68886	Out.Custos Perdas Financeiras	38,94		1.746,13		1.746,13	
688861	Serviços Bancários	38,94		1.746,13		1.746,13	
6888613	Cust.Serv.Banc.Isentos	38,94		1.746,13		1.746,13	
689	Custos com apoios concedidos a assoc/ut	500,00		500,00		500,00	
6891	Subsídios, donativos, bolsas de estudo	500,00		500,00		500,00	
71	Vendas				143,73		143,73
711	Mercadorias				143,73		143,73
7111	Mercadorias Tx. Red.				18,87		18,87
71112	Merc.Tx Red - Livros Fis./Quí.				18,87		18,87
7114	Mercadorias s/Direito Dedução				124,86		124,86
72	Prestações de serviços	40.000,00	2.725,00	40.690,00	214.054,15		173.364,15
721	Quotas e Serviços aos Utilizadores	40.000,00	2.725,00	40.690,00	214.054,15		173.364,15
7211	Quotas - Sócios individuais		100,00		21.630,00		21.630,00
7212	Quotas - Sócios colectivos				2.400,00		2.400,00
7213	Formaç.Coloq.Conf.Semin.9º,15 CIVA				20.800,00		20.800,00
7214	Inscrições em Eventos		2.625,00	690,00	74.425,15		73.735,15
7215	Organizações científicas	40.000,00		40.000,00	65.000,00		25.000,00
72151	IPHO2018 - Fees	40.000,00		40.000,00	65.000,00		25.000,00
7216	Promoção do Estudo, Ensino e Investig				29.799,00		29.799,00
75	Subsídios, doações e legados à exploraçã		5.678,25		84.918,25		84.918,25
751	Do Estado e Out.Entes Públicos		5.678,25		84.918,25		84.918,25
75102	Fundação Ciência Tecnologia				6.500,00		6.500,00
75118	European Physical Soc. - EPS		5.678,25		9.678,25		9.678,25
75122	Ciência Viva - Olimpíadas Internacionais e				9.000,00		9.000,00
75123	Ciência Viva - IPHO2018				22.740,00		22.740,00
75130	Fundação Calouste Gulbenkian				5.000,00		5.000,00
75139	DIRECÇÃO GERAL DE EDUCAÇÃO				32.000,00		32.000,00
78	Outros rendimentos e ganhos	900,00	1.930,68	1.650,00	32.755,65		31.105,65
781	Rendimentos suplementares	900,00	1.890,42	1.650,00	32.704,19		31.054,19
7816	Outros rendimentos suplementares	900,00	1.800,00	1.650,00	3.300,00		1.650,00
78162	Desemp.Cargos Sociais Out.Empr	900,00	1.800,00	1.650,00	3.300,00		1.650,00
781621	Proveitos - IVA Isento	900,00	1.800,00	1.650,00	3.300,00		1.650,00
7816212	Proveitos - IVA 21%	900,00	1.800,00	1.650,00	3.300,00		1.650,00
78162121	Publicidade - Gazeta	900,00	1.800,00	1.650,00	3.300,00		1.650,00
7819	Receb. Custos Comparticipados		90,42		29.404,19		29.404,19
78191	Rec.Custos.Compart.-IVA N/Dedu		90,42		29.404,19		29.404,19
7819199	Rec.Custos.Compart.-IVA N/Dedu		90,42		29.404,19		29.404,19
788	Outros		40,26		51,46		51,46
7881	Correcções Relat.Exer.Anterior		40,26		40,26		40,26
7888	Outros não especificados				11,20		11,20
78884	Outros não Especificados				11,20		11,20
79	Juros, dividendos e outros rendimentos s				281,50		281,50
791	Juros Obtidos				181,50		181,50
7911	Juros de Depositos Bancários				181,50		181,50
798	Outros rendimentos similares				100,00		100,00
81	Resultado líquido do período			67.974,64	67.974,64		



SOCIIDADE PORTUGUESA DE FISICA, 2019

Contribuinte nº 501094628

Emitido por adm em 21-02-2020 17:58:25

**Balancete Analítico**

Mês: Dezembro

(Euros)

CONTA		VALORES MENSAIS		VALORES ACUMULADOS		SALDOS	
Código	Designação	Débitos	Créditos	Débitos	Créditos	Devedores	Cretores
818	Resultado Líquido			67.974,64	67.974,64		
Total geral:		96.286,33	96.286,33	2.329.152,88	2.329.152,88	1.043.506,31	1.043.506,31



SOCIEDADE PORTUGUESA DE FISICA, 2019

Contribuinte nº 501094628

Emitido por adm em 21-02-2020 17:36:31

**Mapa de exploração**  
(Mês inicial = Abertura; Mês final = Dezembro)

(Euros)

Designação	Abe	Jan	Fev	Mar	Abr	Mai	Jun	Jul	Ago	Set	Out	Nov	Dez	Acumulado
<b>Gastos</b>														
62 Fornecimentos Serv.Externos	0,00	14.959,88	8.907,38	13.754,54	17.647,85	56.225,85	29.861,63	25.803,07	7.144,62	12.791,30	18.951,17	13.005,58	9.090,64	228.153,51
63 Gastos com o pessoal	0,00	3.165,52	4.755,98	3.883,43	2.796,65	2.769,36	2.877,92	4.822,36	2.468,48	2.904,29	2.978,75	4.798,74	2.689,97	40.911,45
64 Gastos de depreciação e de amortização	0,00	0,00	0,00	0,00	0,00	0,00	0,00	0,00	0,00	0,00	0,00	0,00	3.021,86	3.021,86
68 Outros gastos e perdas	0,00	3.364,79	3.734,42	211,84	639,92	447,95	462,08	546,42	165,32	618,91	298,65	1.738,09	2.618,17	14.846,57
<b>Total de Gastos</b>	0,00	21.490,19	17.397,78	17.849,81	21.084,42	59.443,17	33.201,63	31.171,85	9.776,42	16.314,50	22.238,57	19.542,41	17.420,64	286.933,39
<b>Rendimentos</b>														
71 Vendas	0,00	0,00	124,86	0,00	0,00	0,00	0,00	18,87	0,00	0,00	0,00	0,00	0,00	143,73
72 Prestações de serviços	0,00	87.485,00	16.220,00	23.575,00	25.680,00	22.330,00	14.315,00	2.820,15	645,00	7.135,00	6.889,00	3.545,00	-37.275,00	173.364,15
75 Subsídios, doações e legados à exploração	0,00	5.000,00	0,00	0,00	32.000,00	6.500,00	9.000,00	0,00	0,00	0,00	26.740,00	0,00	5.678,25	84.918,25
78 Outros rendimentos e ganhos	0,00	0,00	750,00	4.544,44	6.344,29	5,90	0,00	4.543,42	4.674,40	0,00	0,00	9.212,52	1.030,68	31.105,65
79 Juros, dividendos e outros rendimentos similares	0,00	0,00	0,00	159,00	0,00	0,00	0,00	0,00	100,00	0,00	22,50	0,00	0,00	281,50
<b>Total de Rendimentos</b>	0,00	92.485,00	17.094,86	28.278,44	64.024,29	28.835,90	23.315,00	7.382,44	5.419,40	7.135,00	33.651,50	12.257,52	-30.566,07	289.813,28
<b>Resultado</b>	0,00	70.994,81	-302,92	10.428,63	-30.607,27	-9.886,63	-9.886,63	-23.789,41	-4.359,02	-9.179,50	11.412,93	-6.784,89	-47.966,71	2.879,89
	0,00	76,76	-1,77	36,88	67,07	106,14	42,40	322,24	80,43	128,65	33,92	53,18	-156,99	0,99
<b>Contas do Balanço</b>														
11 Caixa	0,00	1.040,40	0,00	-21,31	200,00	790,00	-766,16	-791,05	0,00	0,00	0,00	20,00	-471,88	0,00
12 Depósitos à Ordem	148.325,73	-13.198,35	-75.307,14	17.120,53	64.413,35	-26.758,43	-4.095,04	-6.948,21	-12.622,16	-17.042,75	12.523,73	317,28	-3.499,75	83.228,79
13 Outros depósitos bancários	151.000,00	0,00	60.000,00	-6.000,00	0,00	0,00	0,00	0,00	0,00	0,00	0,00	0,00	0,00	205.000,00
21 Clientes e utentes	16.403,38	-40,00	15.962,50	3.652,50	-14.728,38	-9.265,00	-4.445,00	-5.320,00	-280,00	4.732,50	-1.878,50	-1.755,50	-2.047,08	990,42
22 Fornecedores	-684,90	148,00	-4.732,38	-528,18	-1.437,07	4.299,46	836,01	-7.948,64	6.811,79	5.927,96	665,68	-3.531,38	-1.366,42	-1.540,07
23 Pessoal	0,00	-9,73	0,00	0,00	0,00	0,00	0,00	0,00	0,00	0,00	-10,51	-10,52	30,76	0,00
24 Estado e Outros Entes Públicos	-7.303,52	-1,79	4.654,10	-2.894,91	361,97	3.472,50	-1,84	-725,71	801,35	-317,76	-334,47	-885,02	995,23	-2.239,87
26 Fundadores/Patroc./Doadores/Ass oc./Membros	2.020,00	21.300,00	-880,00	-900,00	-5.870,00	-2.910,40	-1.650,00	-3.000,00	-320,00	-480,00	-1.780,00	-1.160,00	-855,15	3.514,45
27 Outras contas a receber e a pagar	-3.663,39	-1.081,87	0,00	0,00	0,00	-235,40	-708,80	944,20	0,00	-2.227,00	2.091,70	21,25	21,57	-4.837,74
28 Diferimentos	-62.838,15	62.838,15	0,00	0,00	0,00	0,00	0,00	0,00	0,00	0,00	0,00	0,00	-37.712,13	
43 Activos fixos tangíveis	529,62	0,00	0,00	0,00	0,00	0,00	944,20	0,00	1.250,00	227,55	135,30	200,00	-3.021,86	264,81
56 Resultados Transitados	-175.814,13	-67.974,64	0,00	0,00	0,00	0,00	0,00	0,00	0,00	0,00	0,00	0,00	0,00	-243.788,77
81 Resultado líquido do período	-67.974,64	67.974,64	0,00	0,00	0,00	0,00	0,00	0,00	0,00	0,00	0,00	0,00	0,00	0,00
<b>Total de Contas do Balanço</b>	0,00	70.994,81	-302,92	10.428,63	-30.607,27	-9.886,63	-9.886,63	-23.789,41	-4.359,02	-9.179,50	11.412,93	-6.784,89	-47.966,71	2.879,89

*[Handwritten signatures and initials]*

## Balancete Analítico

Mês: 15º

(Euros)

Código	CONTA Designação	VALORES MENSÁIS		VALORES ACUMULADOS		SALDOS	
		Débitos	Créditos	Débitos	Créditos	Devedores	Cretores
11	Caixa			4.353,97	4.353,97		
111	Caixa			4.353,97	4.353,97		
11101	Caixa FundoManeio-Secretariado			1.611,57	1.611,57		
11103	Delegação Regional do Norte			400,00	400,00		
11125	Fundo de maneo - Rui Travasso			1.295,60	1.295,60		
11131	Fundo de maneo - L. Gaspar			492,61	492,61		
11132	Fundo de maneo - João Carvalho			554,19	554,19		
12	Depósitos à Ordem			624.356,67	541.127,88	83.228,79	
121	Depósitos à Ordem			624.356,67	541.127,88	83.228,79	
12101	BCP - Secretariado - 85208972			439.295,03	423.190,20	16.104,83	
12106	BCP-Del.Reg.Sul.-85202473			15.373,11	6.518,39	8.854,72	
12116	CGD - Del.Reg.Norte-4982930			2.467,57		2.467,57	
12120	BCP - F.Maneio c/Nº45267642035			5.880,20	5.725,04	155,16	
12127	BCP - Conta DO 45509840753 - IPhO 20			161.340,76	105.694,25	55.646,51	
13	Outros depósitos bancários			356.000,00	151.000,00	205.000,00	
131	Banco A - Depósito a prazo			356.000,00	151.000,00	205.000,00	
1311	Bancos			356.000,00	151.000,00	205.000,00	
131151	BCP DepNetMill Flex.Emp2998159518			100.000,00	100.000,00		
131152	BCP - NET MILL FLEX 3023062037			45.000,00	45.000,00		
131153	BCP DepNetMill Flex.Emp2999095665			6.000,00	6.000,00		
131154	BCP DEPOSITO ESPECIAL 3042650605			100.000,00		100.000,00	
131155	BCP - NET MILL FLEX 3038084330			60.000,00		60.000,00	
131156	BCP - NET MILL FLEX 3068686763			45.000,00		45.000,00	
21	Cientes e utentes			107.602,55	106.612,13	990,42	
211	Cientes e utentes c/c			107.602,55	106.612,13	990,42	
2111	Cientes gerais			107.602,55	106.612,13	990,42	
21111	Cientes c/c (Nacionais)			107.602,55	106.612,13	990,42	
21111036	M.T.Brandão, Lda.			200,00	200,00		
21111201	SPM - Soc. Port. Matemática			14.066,44	14.023,20	43,24	
21111202	SPQ - Soc. Port. Química			13.656,34	13.614,36	41,98	
21111203	SPFil - Soc. Port. Filosofia			1.681,41	1.676,21	5,20	
21111216	Instituto Superior Técnico			2.045,00	2.045,00		
21111221	Varian Medical Systems Iberica			1.500,00	1.500,00		
21111225	Brainlab Sales GmbH			2.300,00	2.300,00		
21111237	Sociedade Avanco SA			750,00	750,00		
21111241	Interphysix - Eq. Tecnicos, Unpessoal Lda			922,50	922,50		
21111244	Innova Scientific SL			2.007,00	1.107,00	900,00	
21111257	EDA - Electricidade dos Açores			1.500,00	1.500,00		
21111265	Dismel - Distribuidor de Material Electron			615,00	615,00		
21111277	Editorial do Ministério da Educação e Ciên			753,86	753,86		
21111278	Externato Penafirme - A-dos - Cunhados			40,00	40,00		
21111279	Colégio Internato dos Carvalhos			40,00	40,00		
21111280	FISUA - Associação Física Univ. Aveiro			40,00	40,00		
21111286	LIP - Lab. de Inst. e Física Experimental d			200,00	200,00		
21111287	Agrupamento de Escolas de Carcavelos			80,00	80,00		
21111289	Agrupamento de Escolas Francisco Simões			40,00	40,00		
21111292	Agrupamento de Escolas Emídio Navarro			80,00	80,00		
21111293	Agrupamento de Escolas Lima-de-Faria			40,00	40,00		
21111294	Agrupamento de Escolas de Mundão			40,00	40,00		
21111295	Agrupamento de Escolas de Vouzela e Ca			40,00	40,00		
21111296	Esc. Sec. Infanta D. Maria			40,00	40,00		
21111298	Agrup. Esc. de Caldas de Vizela			80,00	80,00		
21111299	Agrupamento de Escolas Sã da Bandeira			40,00	40,00		

**Balancete Analítico**

Mês: 15º

(Euros)

Código	CONTA Designação	VALORES MENSAIS		VALORES ACUMULADOS		SALDOS	
		Débitos	Créditos	Débitos	Créditos	Devedores	Cretores
21111301	Externato Marista de Lisboa			40,00	40,00		
21111302	Esc. Secundária Antero de Quental			40,00	40,00		
21111303	António Pinto			40,00	40,00		
21111304	Agrupamento de Escolas de Alcacer do S			40,00	40,00		
21111305	Escola Secundária de Moura			40,00	40,00		
21111310	Esc. Sec. Quinta do Marquês			40,00	40,00		
21111311	Agrupamento de Escolas Adelaide Cabet			40,00	40,00		
21111312	Agrupamento de Escolas Dra Laura Ayres			40,00	40,00		
21111314	Agrupamento Escolas Templários			80,00	80,00		
21111316	Agrupamento de Escolas de Sabugal			40,00	40,00		
21111317	Esc. Sec. da Amora			120,00	120,00		
21111318	Agrup. de Esc. nº 1 de Santo André - Esc			40,00	40,00		
21111321	Esc. Sec. de Camões			40,00	40,00		
21111326	Agrupamento Escolas Albergaria-a-Velha /			40,00	40,00		
21111327	Agrupamento de Escolas de Vila Viçosa			40,00	40,00		
21111328	Esc. Sec. G/B Dr. Manuel de Arriaga			40,00	40,00		
21111329	Agrupamento de Escolas de Pombal			40,00	40,00		
21111330	GyRad - Controlo de Qualidade e Prot. R			200,00	200,00		
21111333	Agrupamento Escolas Proença-a-Nova			40,00	40,00		
21111335	Instituto Portugues da Qualidade, IP (IPQ			200,00	200,00		
21111337	Agrup de Escolas de Carregal do Sal			40,00	40,00		
21111345	RRTS Unipessoal, Lda.			1.500,00	1.500,00		
21111348	Advanced Accelerator Applications Portu			40,00	40,00		
21111354	Fujifilm Europe GmbH, Sucursal em Portuga			500,00	500,00		
21111358	ABGT Unipessoal Lda.			922,50	922,50		
21111366	Galp Energia, S.A.			18.450,00	18.450,00		
21111369	Dep. de Fisica da Univers.da Beira Interi			200,00	200,00		
21111370	Associação de Turismo de Lisboa			15.375,00	15.375,00		
21111371	Colégio Valsassina, SA			40,00	40,00		
21111372	REN PRO, S.A:			15.000,00	15.000,00		
21111373	Salesianos de Lisboa - Colégio Oficinas d			40,00	40,00		
21111374	Universidade de São Tomé e Príncipe			5.800,00	5.800,00		
21111375	European Physical Society (EPS)			600,00	600,00		
21111376	Maria do Céu Jesus			20,00	20,00		
21111377	DidatiÁREA			615,00	615,00		
21111378	Bioterra - Biología y tecnica de la radiacio			1.500,00	1.500,00		
21111379	Fundação Eng. António de Almeida			2.000,00	2.000,00		
21111380	Philips Portuguesa, SA			922,50	922,50		
22	Fornecedores			201.742,98	203.283,05		1.540,07
221	Fornecedores c/c			201.742,98	203.283,05		1.540,07
2211	Fornecedores gerais			201.742,98	203.283,05		1.540,07
22111	Fornecedores c/c (Nacionais)			157.218,10	157.716,57		498,47
22111010	J. Quelhas, Lda.			1.089,47	1.089,47		
22111016	Ultrabit-Soluções Inform., Lda			2.539,95	2.539,95		
22111019	Interviça Viagens e Turismo			9.931,00	9.931,00		
22111096	Lisinformática, Soc. Inf., Lda			258,30	258,30		
22111099	FAC. DE CIÉNC. DA U. DE LISB.			6.761,93	6.761,93		
22111101	Libru Acab. de Artes Gráf, Lda			1.147,59	1.147,59		
22111106	Gradiva Publicações, Lda.			914,91	914,91		
22111111	Barraqueiro Transportes, S.A.			1.915,00	1.915,00		
22111122	Viagens Abreu, S.A.			670,00	670,00		
22111123	EXS - Mediação de Seguros, Lda			68,07	68,07		
22111174	Jodrax - Com.Equip.Escritório			1.373,94	1.553,59		179,65
22111176	Nestle Waters Direct Port., SA			30,29	30,29		
22111177	Caravelas 2000 - Ag.V.e Tur.			15.453,72	15.453,72		



SOCIEDADE PORTUGUESA DE FISICA, 2019

Contribuinte nº 501094628

Emitido por adm em 21-02-2020 17:59:05

**Balancete Analítico**

Mês: 15º

(Euros)


Código	CONTA Designação	VALORES MENSAIS		VALORES ACUMULADOS		SALDOS	
		Débitos	Créditos	Débitos	Créditos	Devedores	Cretores
22111181	Arnaldo Perd.Carmelo Rosa			787,20	787,20		
22111188	SAS da Universidade de Coimbra			1.465,50	1.465,50		
22111195	Hotel Alif - Lisboa			1.491,00	1.491,00		
22111202	Mixtronica - Com. de Mat. Electr., Lda.			754,00	754,00		
22111206	Creditex - Aluguer de Equipamentos, SA.			2.263,65	2.263,65		
22111215	PMP - Serviços e Equipamentos Gráficos, L			2.259,51	2.259,51		
22111216	Multiar			110,70	110,70		
22111222	Higiserviços			134,40	134,40		
22111224	Fac.Ciencias Univ.Porto			922,50	922,50		
22111225	Avintestour - Transporte de Passageiros, L			577,70	577,70		
22111227	Prestibel - Emp. de Segurança, S.A.			170,71	170,71		
22111228	Inst.Port.Oncologia Coimbra-Francisco Ge			270,00	270,00		
22111234	Extinrisco - Com e Man. de Equip. de Seg.			79,95	79,95		
22111237	Enterprom Unipessoal, Lda.			3.582,66	3.582,66		
22111238	BCM - Bricolage, S.A.			234,22	234,22		
22111239	SAS da Universidade dos Açores			404,80	404,80		
22111248	Casual Drop			4.182,18	4.270,64		88,46
22111253	SASUMA -Servicos de Accao Social			348,21	348,21		
22111268	José de Almeida Gomes e Filhos, Lda.			1.815,52	1.815,52		
22111270	Securitas Direct Portugal, Lda.			548,76	548,76		
22111280	Movijovem - Mobilidade Juvenil, CIPRL			1.048,23	1.048,23		
22111292	SAS da Universidade do Porto			2.000,00	2.000,00		
22111296	Robert Mauser, Lda.			1.701,14	1.701,14		
22111310	European Physical Society - EPS			3.714,50	3.714,50		
22111312	Ventura e Lima, Lda			120,00	120,00		
22111317	Fidalgo Print Graphic Design, Unipessoal, L			15.020,15	15.020,15		
22111319	Paralelo Editora, S.A.			188,99	188,99		
22111328	IUPAP - INT. UNION OF PURE AND APPL			2.445,00	2.445,00		
22111331	Eden Springs Portugal, S.A.			617,90	663,76		45,86
22111334	Worten - Equipamento para o Lar, S.A.			105,38	105,38		
22111345	Sodexo - Serviços de Qualidade de Vida			37,42	37,42		
22111350	ERC-Entidade Reguladora para a Comunic			102,00	102,00		
22111351	Omega Express, Lda.			189,42	189,42		
22111368	Quinta da Várzea - Turismo, Lda.			1.821,60	1.821,60		
22111384	SATA Internacional			127,11	127,11		
22111395	Amidata S.A.U.			56,00	56,00		
22111402	Transportes Aéreos Portugueses, S.A.			575,29	575,29		
22111403	Transguer,Transportes de Mercadorias,L			125,46	125,46		
22111419	Hotéis D.Inês,Lda.			55,00	55,00		
22111434	TBP Consultoria e Gestão de Arquivo, Ld			184,50	184,50		
22111450	Expotel - Exploração e Administração Hot			235,40	235,40		
22111453	Holiday Inn - Morlaix de Portugal			1.228,00	1.228,00		
22111454	J.M.Ferraz Simoes, Lda.			279,25	279,25		
22111461	Oceanário de Lisboa, S.A.			2.380,00	2.380,00		
22111467	GRECA - Artes Gráficas, Lda.			178,35	178,35		
22111469	Eurest(Portugal)-Soc.Europeia de Restaur			725,46	725,46		
22111502	Vista Alegre Atlantis, S.A.			276,00	276,00		
22111513	Gazelle Code,- Lda			1.876,98	2.061,48		184,50
22111515	EGEAC, Empresa de Gestao de Equip e A			307,50	307,50		
22111518	Loja da Universidade do Porto			376,00	376,00		
22111523	IOMP			441,00	441,00		
22111524	EFOIMP			535,00	535,00		
22111525	R. F. S. - Telecomunicações Lda			1.462,27	1.462,27		
22111526	Lusitania, Companhia de Seguros, S.A.			155,99	155,99		
22111527	Hotel Praia - São Tomé e Príncipe			10.357,90	10.357,90		

## Balancete Analítico

Mês: 15º

(Euros)

Código	CONTA Designação	VALORES MENSAIS		VALORES ACUMULADOS		SALDOS	
		Débitos	Créditos	Débitos	Créditos	Devedores	Cretores
22111528	Online Pesquisa - Criação e Avaliação de P			35,00	35,00		
22111529	ORDEM DOS CONTABILISTAS CERTIFI			73,80	73,80		
22111530	Sweet Guest House/Empresa Diluz, Lda			1.382,00	1.382,00		
22111531	Genius Games			533,52	533,52		
22111532	Radisson Blu Resort Split			242,84	242,84		
22111533	Projeto Integrado de Lembá			244,90	244,90		
22111534	Víciosdexto Lda			15.970,00	15.970,00		
22111535	Caminho Audaz - Unipessoal Lda			1.640,00	1.640,00		
22111536	F. M. Santos			600,00	600,00		
22111537	Sove - Sociedade de Vedantes e Máquinas			20,84	20,84		
22111538	Ingrediente Magnético Lda			4.000,00	4.000,00		
22111539	CFAO MOTORS STP			267,75	267,75		
22111540	RNE -Rede Nacional de Expressos, Lda.			95,40	95,40		
22111541	Farmácia Santa Isabel, Soc. Unip. Lda.			22,50	22,50		
22111542	MAREC-Espaço Casa, SA			30,04	30,04		
22111543	Centroveeda - Vedantes, Borrachas e Ac			2,21	2,21		
22111544	Enoteca, Comércio de Vinhos de Garrafe			195,00	195,00		
22111545	Copissaurio Repro, Lda.			1.677,42	1.677,42		
22111546	MADEIRAVIAGENS - Ag. de Viag. e Tur., L			344,00	344,00		
22111547	Endutex - Hotéis, Sociedade Unipessoal L			352,00	352,00		
22111548	Celeiro Medieval, Unipessoal, Lda			1.275,00	1.275,00		
22111549	Grupo Cantares de Évora Coral Etnograf			1.680,00	1.680,00		
22111550	Rodoviaria do Alentejo, S.A.			600,00	600,00		
22111551	Universidade de Évora			49,20	49,20		
22111552	Nuclo - Nucleo Interactivo de Astronomi			500,00	500,00		
22111553	SPIE			6.475,57	6.475,57		
22111554	Sociedade Almodovar & Irmao Lda.			65,27	65,27		
22111555	Activo Liquido, Contabilidade e Gestao Em			116,85	116,85		
22111556	Mindsets (UK) Limited			491,28	491,28		
22111557	Exploração de Mini Price Hotéis (Porto), S			112,00	112,00		
22111558	Fciencias.ID - Ass. p a Inv. e Desenv. Cie			1.000,00	1.000,00		
22111559	Travelfactory Portugal Unipessoal, Lda			77,00	77,00		
22111560	Such - Serviço de Utilização Comum dos H			89,18	89,18		
22111562	Association ASTER			1.350,00	1.350,00		
22113	Fornecedores - Serviços Diversos			27.086,41	27.325,21		238,80
22113001	NOS - TELEFONE			53,17	53,17		
22113003	EDP - ELECTRICIDADE			1.801,60	1.801,60		
22113004	EPAL - ÁGUA			579,55	715,76		136,21
22113005	redUnicre			303,81	327,18		23,37
22113006	BCP			63,59	68,54		4,95
22113007	Francisco Manuel Nascimento Ventura Re			20.551,78	20.551,78		
22113008	Vodafone Portugal Comunicacoes Pessoa			1.039,21	1.113,48		74,27
22113009	OCIDENTAL - COMPANHIA DE SEGUROS,			1.924,15	1.924,15		
22113010	Ctt - Correios de Portugal S.a			754,73	754,73		
22113011	Stripe Payments Europe, Limited			14,82	14,82		
22114	Fornecedores - Recibos Verdes			17.438,47	18.241,27		802,80
22114002	ANTÓNIO LOPES			860,00	860,00		
22114005	MARIA ISABEL PACHECO			3.330,00	3.330,00		
22114006	TIAGO PARENTE			7.400,00	7.400,00		
22114007	NATALIA CRISTINA CALEIRAS ANTUNES			2.143,00	2.143,00		
22114999	Fornecedores - OUTROS RECIBOS VERDE			3.705,47	4.508,27		802,80
23	Pessoal			22.918,31	22.918,31		
231	Remunerações a pagar			22.918,31	22.918,31		



**Balancete Analítico**

Mês: 15º

(Euros)

Código	CONTA Designação	VALORES MENSAIS		VALORES ACUMULADOS		SALDOS	
		Débitos	Créditos	Débitos	Créditos	Devedores	Credores
2312	Remunerações do Pessoal			22.918,31	22.918,31		
231201	Maria José Rosa Couc. da Costa			20.202,12	20.202,12		
231202	Indira Manuela de Moura Tavares			1.883,42	1.883,42		
231205	Rita Borges Tavares dos Santos			832,77	832,77		
24	Estado e Outros Entes Públicos			39.430,06	41.669,93		2.239,87
242	Retenção Imposto s/Rendimento			12.874,22	13.950,57		1.076,35
2421	Trabalho Dependente			5.922,00	6.275,00		353,00
2422	Rend. Profissionais			108,17	259,55		151,38
24221	Rend. Profissionais-Residentes			108,17	259,55		151,38
2424	Prediais			6.844,05	7.416,02		571,97
24241	Prediais - Rend. Sing.			6.844,05	7.416,02		571,97
243	Imposto s/Valor Acrescentado			17.690,39	18.207,89		517,50
2433	Iva Liquidado			4.233,13	4.750,63		517,50
24331	Operações Gerais			4.233,13	4.750,63		517,50
243311	Transf.Int.Bens e Serviços			4.233,13	4.750,63		517,50
2433111	Trans.Internas Tx. Red.			1,13	1,13		
2433112	Trans.Internas Tx. Nor.			4.232,00	4.749,50		517,50
2435	Iva Apuramento			3.853,63	3.853,63		
2436	Iva a Pagar			9.603,63	9.603,63		
24361	A Pagar-Valores Apurados			9.603,63	9.603,63		
245	Contribuições p/Segur. Social			8.865,45	9.511,47		646,02
2451	C.R.S.S. - Lisboa			8.865,45	9.511,47		646,02
245109	C.R.S.S.- Lisboa - Enc. Patr.			8.865,45	9.511,47		646,02
26	Fundadores/Patroc./Doadores/Assoc./Me			25.960,00	22.445,55	3.514,45	
268	Outras operações			25.960,00	22.445,55	3.514,45	
2682	Outras Operações			25.960,00	22.445,55	3.514,45	
26822	Outras Operações - Quotas 2018 a Receb			2.050,00	1.670,00	380,00	
26823	Outras Operações - Quotas 2019 a Receb			23.160,00	20.165,55	2.994,45	
268231	Quotas 2019 Individuais a receber			20.760,00	17.765,55	2.994,45	
268232	Quotas 2019 Coletivas a receber			2.400,00	2.400,00		
26824	Outras Operações - Quotas 2014 a Receb			40,00	40,00		
26825	Outras Operações - Quotas 2015 a Receb			120,00	60,00	60,00	
26826	Outras Operações - Quotas 2016 a Receb			180,00	100,00	80,00	
26827	Outras Operações - Quotas 2017 a Receb			410,00	410,00		
27	Outras contas a receber e a pagar			13.204,64	18.042,38	167,66	5.005,40
271	Fornecedores de investimentos			2.757,05	2.757,05		
2711	Fornecedores Imobilizado			2.757,05	2.757,05		
27111	Fornecedores Imobilizado c/c			2.757,05	2.757,05		
27111009	Ultrabit - Sol. Inform., Lda.			1.585,30	1.585,30		
27111022	Enterprom II - Brindes Publicitários, Lda.			944,20	944,20		
27111023	Jodrax - Comércio de Equipamentos de E			227,55	227,55		
272	Devedores e credores por acréscimos			5.556,64	10.394,38	167,66	5.005,40
2721	Devedores por acréscimos de rendimento			167,66		167,66	
27219	Outros Acréscimos de Proveitos			167,66		167,66	
2722	Credores por acréscimos de gastos			5.388,98	10.394,38		5.005,40
27222	Remunerações a Liquidar			4.745,25	9.490,51		4.745,26
27229	Outros Acréscimos de Custos			643,73	903,87		260,14

## Balancete Analítico

Mês: 15º

(Euros)

Código	CONTA Designação	VALORES MENSAIS		VALORES ACUMULADOS		SALDOS	
		Débitos	Créditos	Débitos	Créditos	Devedores	Cretores
278	Outros devedores e credores			4.890,95	4.890,95		
2788	Devedores e Credores Diversos			4.890,95	4.890,95		
27881	Devedores			1.726,60	1.726,60		
2788199	Contas a Regularizar			1.726,60	1.726,60		
27882	Outros Devedores			3.164,35	3.164,35		
2788202	CARTAO VISA 3074/00			3.164,35	3.164,35		
28	Diferimentos			69.689,72	107.401,85	2.287,87	40.000,00
281	Gastos a reconhecer			4.549,72	2.261,85	2.287,87	
2819	Outros Custos Diferidos			4.549,72	2.261,85	2.287,87	
28191	Outros Custos Diferidos - Rendas			4.549,72	2.261,85	2.287,87	
282	Rendimentos a reconhecer			65.140,00	105.140,00		40.000,00
2822	Rendimentos a reconhecer - IPHO 2018			65.000,00	105.000,00		40.000,00
2829	Outros Proveitos Diferidos			140,00	140,00		
282902	Quotas Recebidas ref. Anos Futuros			140,00	140,00		
43	Activos fixos tangíveis			128.232,03	127.967,22	128.232,03	127.967,22
433	Outros activos fixos tangíveis			20.403,78		20.403,78	
4331	Terrenos e recursos naturais			19.124,28		19.124,28	
43312	Equip.Básico c/IVA n/Dedutív.			19.124,28		19.124,28	
4335	Equipamento administrativo			1.279,50		1.279,50	
435	Equipamentos Administrativos			107.448,91		107.448,91	
4350	Equipamento diverso			100.106,95		100.106,95	
43501	Equipamento Informático-C/ IVA			27.458,84		27.458,84	
43502	Equip. informático-Intercom.			1.358,90		1.358,90	
43503	Programas inform. - IVA N/Dedut.			3.689,06		3.689,06	
43504	Equipamento Inform.- IVA N/Dedut.			52.710,11		52.710,11	
43505	Maquinas de escrit.- IVA N/Ded			5.934,79		5.934,79	
43506	Mob. diverso - IVA N/Dedut.			7.201,69		7.201,69	
43507	Programas informát. - IVA Ded.			1.638,84		1.638,84	
43508	Equip. Inform. Elem.Red.Valor			114,72		114,72	
4352	Material de Escritório			7.341,96		7.341,96	
43522	Mat.Escritório c/IVA n/Dedutív			7.341,96		7.341,96	
437	Outros activos fixos tangíveis			379,34		379,34	
4379	Outras Imobilizações Corpóreas			379,34		379,34	
43792	Out.Imob.Corp.c/IVA n/Dedutív.			379,34		379,34	
438	Depreciações acumuladas				127.967,22		127.967,22
4383	Amort.Equipamento Básico				4.494,75		4.494,75
43831	Amort.Equipamento Básico				4.494,75		4.494,75
4385	Amort.Equip.Administrativo				123.095,79		123.095,79
43851	Amort.de Mobiliários				1.945,82		1.945,82
43853	Amort.Material de Escritório				13.007,00		13.007,00
43855	Amort.Equip.Administrativo				108.142,97		108.142,97
4387	Outros activos fixos tangíveis				376,68		376,68
43879	Amort.Out.Imobil.Corpóreas				376,68		376,68
56	Resultados Transitados			333.151,70	576.940,47	333.151,70	576.940,47
561	De Exercícios Anteriores			333.151,70	576.940,47	333.151,70	576.940,47
56101	Ano 1994				120.840,41		120.840,41
56102	Ano 1995				15.075,69		15.075,69

**Balancete Analítico**

Mês: 15º

(Euros)

Código	CONTA Designação	VALORES MENSAIS		VALORES ACUMULADOS		SALDOS	
		Débitos	Créditos	Débitos	Créditos	Devedores	Cretores
56103	Ano 1996				29.405,05		29.405,05
56104	Ano 1997				14.672,19		14.672,19
56105	Ano 1998				110.103,88		110.103,88
56106	Ano 1999			140.413,38		140.413,38	
56107	Ano 2000			59.731,58		59.731,58	
56108	Ano 2001				16.498,55		16.498,55
56109	Ano 2002			24.193,02		24.193,02	
56110	Ano 2003			32.133,27		32.133,27	
56111	Ano 2004			29.733,94		29.733,94	
56112	Ano 2005				21.808,89		21.808,89
56113	Ano 2006				51.585,45		51.585,45
56114	Ano 2007				14.718,35		14.718,35
56115	Ano 2008				97.500,27		97.500,27
56116	Ano de 2009				3.607,39		3.607,39
56117	Ano de 2010				1.627,45		1.627,45
56118	Ano de 2011				4.319,47		4.319,47
56119	Ano de 2012			32,02		32,02	
56120	Ano de 2013			18.734,50		18.734,50	
56121	Ano de 2014			7.039,91		7.039,91	
56122	Ano de 2015			21.140,08		21.140,08	
56123	Ano de 2016				5.348,82		5.348,82
56124	Ano de 2017				1.853,97		1.853,97
56125	Ano de 2018				67.974,64		67.974,64
62	Fornecimentos Serv.Externos			228.670,48	228.670,48		
621	Subcontratos			1.518,21	1.518,21		
6212	Subcontr. c/IVA n/Dedutível			1.518,21	1.518,21		
622	Serviços especializados			50.578,27	50.578,27		
6221	Trabalhos Especializados			30.749,46	30.749,46		
62212	Trab.Especial.c/IVA n/Dedutív.			30.749,46	30.749,46		
6223	Vigilância e Segurança			658,54	658,54		
62232	Vigiãnc.Segur.c/IVA n/Dedutí.			658,54	658,54		
6224	Honorários			18.033,00	18.033,00		
62249	Honorários de Outros			18.033,00	18.033,00		
622492	Honor.Outr.c/IVA n/Dedutível			18.033,00	18.033,00		
6226	Conservação e Reparação			79,95	79,95		
62269	Conserv.Reparação Outros			79,95	79,95		
622692	Outr.Cons.Rep.c/IVA n/Dedutív.			79,95	79,95		
6228	Outros Custos			1.057,32	1.057,32		
623	Materiais			20.054,25	20.054,25		
6231	Ferram.Utensil.Desgaste Rápido			6.133,07	6.133,07		
62312	Ferr.Utens.D.Ráp.IVA c/ n/Ded.			6.133,07	6.133,07		
6232	Livros e Documentação Técnica			2.427,47	2.427,47		
62322	Livr.Doc.Téc.n.c/IVA N/Dedutív			2.427,47	2.427,47		
6233	Material de Escritório			2.648,68	2.648,68		
62332	Mat.Escrit.c/IVA N/Dedutível			2.648,68	2.648,68		
6234	Artigos para Oferta			8.845,03	8.845,03		
62342	Artig.Oferta c/IVA n/Dedutível			8.845,03	8.845,03		
624	Energia e fluidos			2.078,02	2.078,02		
6241	Electricidade			1.444,73	1.444,73		



## Balancete Analítico

Mês: 15º

(Euros)

Código	CONTA Designação	VALORES MENSAIS		VALORES ACUMULADOS		SALDOS	
		Débitos	Créditos	Débitos	Créditos	Devedores	Cretores
62412	Electric. c/IVA n/Dedutível			1.444,73	1.444,73		
6243	Água			633,29	633,29		
62432	Água C/IVA N/Dedutível			633,29	633,29		
625	Deslocações, estadas e transportes			57.150,69	57.150,69		
6251	Desloc.e Estadias c/IVA n/Dedu			56.888,43	56.888,43		
62511	Deslocações Estadia do Pessoal			51.622,71	51.622,71		
625112	Despesas de Alimentação			5.653,55	5.653,55		
625113	Despesas de Alojamento			10.114,41	10.114,41		
625114	Despesas Transporte Eventuais			35.761,83	35.761,83		
625115	Deslocações ao Estrangeiro			92,92	92,92		
62512	Deslocações e Estadia-Gerência			5.265,72	5.265,72		
625122	Despesas de Alimentação			886,64	886,64		
625123	Despesas Alojamento			835,24	835,24		
625124	Despesas Transporte Eventuais			3.543,84	3.543,84		
6252	Transporte de Pessoal			28,80	28,80		
62529	Outras Desp.Transp.Pessoal			28,80	28,80		
625292	Out.Desp.Tr.Pess.c/IVA n/Ded.			28,80	28,80		
6253	Transporte de Mercadorias			233,46	233,46		
62532	Transp.Merc.c/IVA n/Dedutível			233,46	233,46		
626	Serviços diversos			97.291,04	97.291,04		
6261	Rendas e Alugues			38.747,01	38.747,01		
62612	Alug.Espaço c/IVA N/(Dedutível			9.143,63	9.143,63		
62613	Aluguer Viaturas			267,75	267,75		
626132	Aluguer Viaturas C/Iva N/Ded.			267,75	267,75		
62614	Aluguer Equipamento			1.959,25	1.959,25		
626142	Alug.Equipam.c/IVA N/Dedutível			1.959,25	1.959,25		
62615	Outras Rendas e Alugueres			27.376,38	27.376,38		
626154	Out.Rendas Isentas			27.376,38	27.376,38		
6262	Comunicação			7.502,39	7.502,39		
62621	Correio			5.693,56	5.693,56		
626212	Correio c/IVA n/Dedutível			5.071,83	5.071,83		
626213	Correio Outros (REI/REPR)			621,73	621,73		
62622	Telefones			1.023,53	1.023,53		
626222	Telefones c/IVA n/Dedutível			1.023,53	1.023,53		
62624	Internet			785,30	785,30		
626242	Internet c/IVA N/Dedutível			785,30	785,30		
6263	Seguros			1.292,94	1.292,94		
626306	Seguro-Estabelec.Comercial			155,99	155,99		
626311	Seguro-Acidentes Pessoais			663,35	663,35		
626315	Seguro-Viagens			473,60	473,60		
6265	Contencioso e Notariado			175,00	175,00		
6267	Limpeza Higiene e Conforto			482,57	482,57		
62672	Limp.Hig.Conf.c/IVA n/Dedutív.			482,57	482,57		
6268	Out.Fornecimentos e Serviços			49.091,13	49.091,13		
626808	Outros Serviços			601,85	601,85		
6268082	Out.Serviços c/IVA n/Dedutível			601,85	601,85		

**Balancete Analítico**

Mês: 15º

(Euros)

Código	CONTA Designação	VALORES MENSAIS		VALORES ACUMULADOS		SALDOS	
		Débitos	Créditos	Débitos	Créditos	Devedores	Cretores
626809	Outros Fornecimentos			48.489,28	48.489,28		
6268092	Out.Fornecim.c/IVA n/Dedutível			44.109,28	44.109,28		
6268095	Inscrições em Eventos			4.380,00	4.380,00		
63	Gastos com o pessoal			45.656,70	45.656,70		
632	Remunerações do Pessoal			35.658,11	35.658,11		
6321	Remunerações Escritório			35.658,11	35.658,11		
63211	Ordenados Administrativos			24.657,50	24.657,50		
63212	Gratificações			2.800,25	2.800,25		
63214	Subsídio de Férias			3.880,00	3.880,00		
63215	Subsídio de Natal			1.931,66	1.931,66		
63217	Subsídio de Alimentação			1.970,15	1.970,15		
63219	Subsídio de Transporte			418,55	418,55		
635	Encargos sobre Remunerações			6.794,63	6.794,63		
6351	Encargos Administrativos			6.794,63	6.794,63		
638	Outros gastos com o pessoal			3.203,96	3.203,96		
6389	Outros Custos com o Pessoal			3.203,96	3.203,96		
63892	Out.Cust.Pess.c/IVA n/Dedutiv.			1.240,80	1.240,80		
63894	Out.Cust.Pess.Isentos			1.963,16	1.963,16		
64	Gastos de depreciação e de amortização			3.021,86	3.021,86		
642	Activos fixos tangíveis			3.021,86	3.021,86		
6426	Amort.Equip.Administrativo			3.021,86	3.021,86		
64261	Amort.Mobiliário			492,36	492,36		
64262	Amort.Equipamento Escritório			2.529,50	2.529,50		
68	Outros gastos e perdas			14.846,57	14.846,57		
681	Impostos			1.807,16	1.807,16		
6812	Impostos Indirectos			1.807,16	1.807,16		
68122	Imposto s/Valor Acrescentado			479,48	479,48		
68123	Imposto de Selo			1.225,68	1.225,68		
6812312	Licenças			1.225,68	1.225,68		
68123121	Inst. máquinas electrónicas			1.225,68	1.225,68		
68127	Taxas			102,00	102,00		
683	Dívidas Incobráveis			1.300,00	1.300,00		
688	Outros Custos Operacionais			11.239,41	11.239,41		
6881	Correcções Relat.Exerc.Anter.			334,81	334,81		
6882	Donativos			1.000,00	1.000,00		
6883	Quotizações			8.135,50	8.135,50		
68832	Entidades Diversas			7.635,50	7.635,50		
688321	EPS - EUROPEAN PHYSICAL SOCIETY			3.714,50	3.714,50		
688322	IOMP - INTERNATIONAL ORGANIZATIO			441,00	441,00		
688323	IUPAP INTERN.UNION P. APPPLIED PHYS			2.445,00	2.445,00		
688324	EFOMP - EUROPEAN FOUND. OF MEDICA			535,00	535,00		
688325	UFRPLP			500,00	500,00		
68839	Outras Quotizações			500,00	500,00		
6888	Outros não especificados			1.769,10	1.769,10		
68883	Multas e Penalidades			10,09	10,09		
688838	Outras Penalidades			10,09	10,09		
68884	Diferenças Câmbio Extraordin.			12,88	12,88		



**Balancete Analítico**

Mês: 15º

(Euros)

Código	CONTA Designação	VALORES MENSAIS		VALORES ACUMULADOS		SALDOS	
		Débitos	Créditos	Débitos	Créditos	Devedores	Cretores
68886	Out.Custos Perdas Financeiras			1.746,13	1.746,13		
688861	Serviços Bancários			1.746,13	1.746,13		
6888613	Cust.Serv.Banc.Isentos			1.746,13	1.746,13		
689	Custos com apoios concedidos a assoc/ut			500,00	500,00		
6891	Subsídios, donativos, bolsas de estudo			500,00	500,00		
71	Vendas			143,73	143,73		
711	Mercadorias			143,73	143,73		
7111	Mercadorias Tx. Red.			18,87	18,87		
71112	Merc.Tx Red - Livros Fis./Qui.			18,87	18,87		
7114	Mercadorias s/Direito Dedução			124,86	124,86		
72	Prestações de serviços			214.054,15	214.054,15		
721	Quotas e Serviços aos Utilizadores			214.054,15	214.054,15		
7211	Quotas - Sócios Individuais			21.630,00	21.630,00		
7212	Quotas - Sócios colectivos			2.400,00	2.400,00		
7213	Formaç.Colóq.Conf.Semin.9º,15 CIVA			20.800,00	20.800,00		
7214	Inscrições em Eventos			74.425,15	74.425,15		
7215	Organizações científicas			65.000,00	65.000,00		
72151	IPHO2018 - Fees			65.000,00	65.000,00		
7216	Promoção do Estudo, Ensino e Investig			29.799,00	29.799,00		
75	Subsídios, doações e legados à exploraçã			84.918,25	84.918,25		
751	Do Estado e Out.Entes Públicos			84.918,25	84.918,25		
75102	Fundação Ciência Tecnologia			6.500,00	6.500,00		
75118	European Physical Soc. - EPS			9.678,25	9.678,25		
75122	Ciência Viva - Olimpíadas Internacionais e			9.000,00	9.000,00		
75123	Ciência Viva - IPhO2018			22.740,00	22.740,00		
75130	Fundação Calouste Gulbenkian			5.000,00	5.000,00		
75139	DIRECÇÃO GERAL DE EDUCAÇÃO			32.000,00	32.000,00		
78	Outros rendimentos e ganhos			32.755,65	32.755,65		
781	Rendimentos suplementares			32.704,19	32.704,19		
7816	Outros rendimentos suplementares			3.300,00	3.300,00		
78162	Desemp.Cargos Sociais Out.Empr			3.300,00	3.300,00		
781621	Proveitos - IVA Isento			3.300,00	3.300,00		
7816212	Proveitos - IVA 21%			3.300,00	3.300,00		
78162121	Publicidade - Gazeta			3.300,00	3.300,00		
7819	Receb. Custos Comparticipados			29.404,19	29.404,19		
78191	Rec.Custos.Compart.-IVA N/Dedu			29.404,19	29.404,19		
7819199	Rec.Custos.Compart.-IVA N/Dedu			29.404,19	29.404,19		
788	Outros			51,46	51,46		
7881	Correcções Relat.Exer.Anterior			40,26	40,26		
7888	Outros não especificados			11,20	11,20		
78884	Outros não Especificados			11,20	11,20		
79	Juros, dividendos e outros rendimentos s			281,50	281,50		
791	Juros Obtidos			181,50	181,50		
7911	Juros de Depositos Bancários			181,50	181,50		
798	Outros rendimentos similares			100,00	100,00		
81	Resultado líquido do período	2.879,89	2.879,89	357.787,92	360.667,81		2.879,89

SOCIEDADE PORTUGUESA DE FISICA, 2019

Contribuinte nº 501094628

Emitido por adm em 21-02-2020 17:59:05

**Balancete Analítico**

Mês: 15º

(Euros)

CONTA		VALORES MENSAIS		VALORES ACUMULADOS		SALDOS	
Código	Designação	Débitos	Créditos	Débitos	Créditos	Devedores	Cretores
811	Resultado antes de impostos	2.879,89		289.813,28	289.813,28		
8111	Resultados Operacionais	2.879,89		289.813,28	289.813,28		
818	Resultado Líquido		2.879,89	67.974,64	70.854,53		2.879,89
Total geral:		2.879,89	2.879,89	2.908.779,44	2.908.779,44	756.572,92	756.572,92